

[10:04:08 10:04:24] (VS): по дз как у вас? проблемы были?
[10:05:10] (K): у меня вроде нет, но надо проверить
[10:05:31 10:05:37] (VS): у меня есть 2 общих замечания
[10:05:44] (Z): по дз, если все правильно, то нет вопросов=
[10:06:02] (VS): Игорь именно у тебя такой нюанс
наблюдается
[10:06:10] (VS): но сейчас я покажу чтобы было понятно о чём
речь
[10:06:41] (VS): 1е.. вы в большинстве указываете выборочно
входы которые вы бы могли видеть только на истории
[10:06:49] (VS): например такие входы почему не отмечены?
[10:07:29] (Z): Витала, а я подумал, что их не надо, т.к. надо
отмечать только те входы, у которых закрытие по сигналу в
противоположной ЭЗ
[10:07:49] (K): я сначала разметил все, а потом перечитав
задание, подбирал лишнее
[10:08:10] (VS): размечать вообще не ставилось задачи
[10:08:21] (VS): только показать входы выходы по
классическому описанию и рекомендации
[10:08:48] (K): так как понял вход- выход из зоны пере , а
выход - это выход впр из противоположной зоны пере
[10:08:50] (VS): именно благодаря тому что ВПП и других
изучают на истории мы в голове себе неудобные моменты
сглаживаем а фокусируемся на тех которые нам нравятся
[10:09:07] (VS): каждый сигнал нам говорит о входе верно ?
[10:09:17] (Z): ага
[10:09:36] (VS): мы же не видим что там дальше
[10:09:44] (VS): понятно да суть ошибки?
[10:10:06] (Z): я тут подумал, что надо отмечать только один
сигнал в одной ЭЗ, до тех пор, пока не дойдет до
противоположной ЭЗ
[10:10:11] (22): там еще есть момент изменения направления
линии по ходу свечи , чего на истории не видно
[10:10:31] (VS): вот например
[10:10:34] (VS): тут опять же
[10:10:51] (VS): по классическому использованию
предполагается покупать при выходе из нижней ЭЗ

[10:11:11] (VS): каждый раз как выходит это сигнал
[10:11:25] (VS): и как видно что основная масса сиг7налов
приходится против тренда
[10:11:46] (VS): вот тут отмечено верно
[10:12:06] (VS): если просто следовать за показаниями
индикатора и не использовать то .чего онлайн мы не видим то
входы будут именно такими
[10:12:42] (VS): грубо говоря если тупо следовать сигналам
индикатора
[10:12:45] (VS): правильно?
[10:12:56] (VS): и примерно соотношение получаем 40/60
[10:13:02] (G): Виталик, а нельзя ли сделать систему наоборот?
:)
[10:13:03] (VS): это проверенная закономерность
[10:13:10] (22): это в лучшем случае даже)
[10:13:11] (VS): ну так мы и будем это делать
[10:13:16] (G): т.е. входить ПРОТИВ сигналов? :D
[10:13:25] (VS): получается что почти что так
[10:13:43] (VS): вот тут верно размечено по тем же периодам
[10:13:51] (VS): имеем 1 точку отсчёта.. линию времени \
[10:14:18] (K): [2 ноября 2010 г. 11:21] (VS):
<<< 1. нанесите согласно рекомендациям Вильямса вход в
сделку при выходе из 20/80
и выход на противоположном сигнале
посчитаете какое количество у вас будет в + какое в минус
как на текущем рисунке Виталий, все-таки думаю мы сделали в
соответствии с заданием, а если надо отметить все то можем
переделать))
[10:14:50] (VS): и именно от неё ведутся линии времени и
количества баров есть в ДЗ и такие примеры когда каждый
участок на отдельном
[10:14:56] (VS): Кирилл а я разве не то показываю?
[10:15:20] (VS): вот эти сигналы разве нам не нужны?
[10:16:00] (VS): откуда ты знаешь что последний будет именно
разворотным онлайн?
[10:16:12] (VS): нужно отметить все
[10:16:27] (VS): или я не прав?

[10:16:52] (K): нет по заданию мне кажется нет, так как вход в сделку по выходу из ЭЗ, а выход по выходу из противоположенной ЭЗ, а тут получается у нас уже как бы висит сделка на бай

[10:17:16] (K): и это уже доливки или типа того

[10:17:21] (VS): и что это запрещает ?

[10:17:34] (VS): мы рассматриваем теоретически подаваемые индикатором сигналы

[10:17:44] (VS): без каких либо дополнительных условий типа MM и PM и т.д.

[10:17:57] (VS): и каждое пересечение линий 20/80 ..это сигнал для входа в сделку

[10:18:07] (VS): так в описании индикатора классиком говорится

[10:18:28] (VS): там ведь нет условия что войди и держи пока не пересечёт назад не совершая никаких других сделок и т. д.

[10:18:34] (VS): ведь не ставилось же таких условий

[10:18:45] (VS): просто отметить все входы по классическому сигналу до обратного

[10:18:57] (VS): входим на сигнале выходим на обратном

[10:19:04] (K): ок я не спорю, но просто первое понимание задания возникает такое

[10:19:23] (VS): если б у всех было такое понимание.. то я бы списал на то .что неправильно поставил задачу.

[10:19:45] (VS): но тут я вижу что придуманы для себя дополнительные ограничения которые не выставлялись

[10:19:53] (VS): все видели такую головоломку?

[10:20:30] (VS): можно ли не отрывая руки провести 4 линии и пройти через все точки?

[10:20:45] (VS): кто знает молчит кто не знает накиньте себе на бумагу посмотрим что получится к концу занятия

[10:20:48] (VS): ок?

[10:21:16] (VS): по все й видимости это невозможно 4 ю линиями пройти по всем точкам не отрывая руки

[10:21:29] (VS): если у кого получится скажете

[10:21:44] (VS): а я объясню суть этой задачки и её

[10:22:14] (VS): вот например тут выполнение так как и ставилась задача

[10:22:22] (VS): и итог примерно тот же 35-65

[10:22:40] (VS): и то некоторые точки пропущены но в целом верно

[10:22:55] (VS): а вот тут как раз от о чём говорил

[10:23:02] (VS): точка отсчёта для всех одна

[10:23:12] (VS): временная вертикаль

[10:23:28] (VS): хотя такое выполнения не совсем противоречит

[10:24:00] (VS): тут верно .. соотношение получаем тоже неплохое 30/70

[10:24:00] (22): не оговаривается какие линии =) ведь кривые линии тоже ж есть

[10:25:00] (VS): просто выполнение дз .. по 3 м участкам должно было показать , что иногда при развороте для всех временных интервалов мы получаем одни и те же точки а иногда .. младшие показывают своё отношение к старшему..

[10:25:06] (VS): более детально сейчас и обговорим

[10:25:18] (K): я тоже сначала посмотрел как на сайте сделан образец и сделал так как все , а потом перечитал задание в скайпе и понял что картинка ему противоречит и переделал (rofl)

[10:25:57] (VS): тут тот же нюанс.. удобней ведь идти с временем а ен против него

[10:26:01] (VS): точка отсчёта тут

[10:26:32] (VS): тут есть пропущены некоторые сделки

[10:26:35] (VS): например

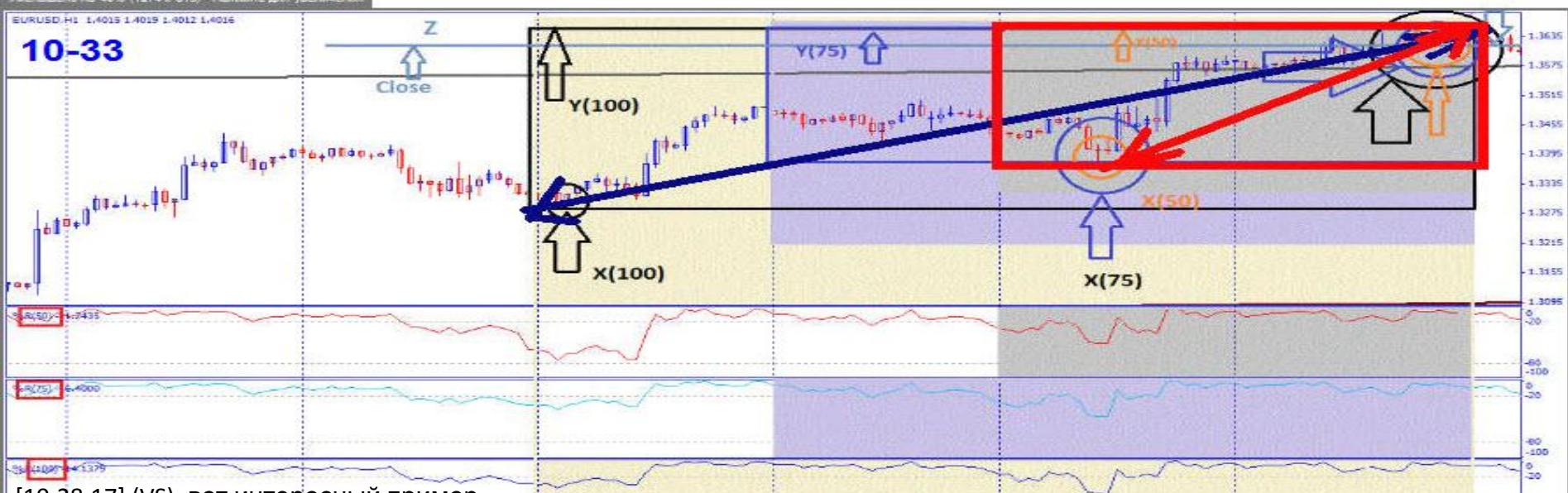
[10:27:04] (VS): но почтив се верны

[10:27:20] (VS): это также уже отмечал

[10:27:56] (22): [10:23] (22):

<<< не оговаривается какие линии =) ведь кривые линии тоже ж есть Виталик.. кривыми можно

[10:28:05] (VS): что значит кривыми?



[10:28:17] (VS): вот интересный пример ..

[10:28:29] (VS): если сильно пересиживать от конечно же можно выйти в профит

[10:28:54] (VS): но .. обратите внимание что впр не способен вам дать полезного сигнала если он попадает в тренд а вы его используете по классической методике.

[10:29:50] (VS): тут также время с другой стороны это принципиально

[10:30:08] (VS): потому что мы видим какую то долгосрочную тенденцию которая уже есть а колебания относительно неё

[10:30:43] (VS): ок.. хорошо по первому заданию вроде всё..если у кого есть вопросы то я готов выслушать

[10:30:50] (VS): если нет то делаем выводы и продолжаем дальше

[10:31:32] (J): про меня не сказал правильно или нет, я уже на месте, интернет глючит

[10:31:43] (VS): ну я отмечал то что неправильно

[10:31:44] (O): что значит время с другой стороны? не понял?

[10:31:50] (VS): то что правильно я не трогаю.

[10:31:57] (VS): давайте о времени

[10:32:07] (VS): итак есть у нас 150 барная волна

[10:32:24] (VS): ВПР её отмечает

[10:32:33] (VS): а если мы нанесём волну 50 на неё.

[10:32:41] (VS): то поле зрения 50 барного впр будет таким

[10:32:59] (J): 100 барная

[10:33:09] (VS): то етсь меньше но у них будет 1 общая точка всегда это цена закрытия

[10:33:16] (VS): пусть 100 барная не принципиально

[10:33:23] (VS): точка закрытия у них будет одна

[10:33:34] (VS): а вот хай и мин могут быть и будут чаще разными



[10:33:35] (22): ну , так что у меня не так со временем..

[10:33:55] (VS): при тренде чаще всего все линии будут иметь 1 общую точку и + еще одну в ту сторону куда тренда

[10:34:08] (VS): у тебя отсчет отсюда

[10:34:30] (VS): а время идёт сюда

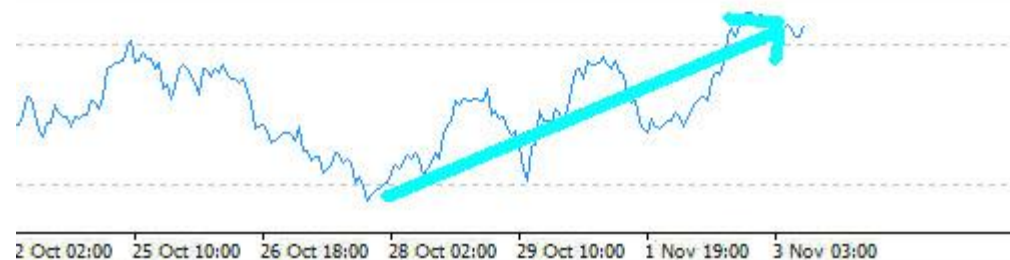
[10:34:49] (VS): и close формируется по правую сторону общая для всех а не слева на истории

[10:35:15] (J): у тебя close будет разный, сравнить нельзя

[10:35:20] (G): Виталий, нарисуй паттерн на чистом листе квадратами, чтоб люди нагляднее поняли))

[10:35:36] (VS): с примеров в ДЗ трудно понять ? ок не вопрос

[10:36:01] (VS): 1я 150 бар
 [10:36:47 10:37:06] Евгения/Lakshmi: Игорь, линия времени у нас справа, и индюк берет исторические значения закрытия баров слева, а у тебя все наоборот.
 [10:37:07] (VS): по этой линии всё понятно всё верно?
 [10:37:18] (VS): волна по 150 барному индикатору
 [10:37:21] (J): да
 [10:37:52] (22): А, я понял
 [10:38:08] (K): а у меньшего впра будут общими со 150 хай и close
 [10:38:33] (VS): вот есть общие
 [10:38:49] (VS): это говорит о том, что имеется какая-то волна вверх
 [10:39:04 10:40:41] (VS): и для обоих тф .. она обновляет свой хай.. ведёт себя почти как в тренде
 [10:39:27] (VS): ок?
 [10:39:44] (VS): это задание больше было нужно чтобы проверить как вы понимаете внутренний алгоритм ВПР
 [10:39:57] (VS): и если мы соберём несколько линий будет ли понятно зачем это вообще нужно
 [10:41:21] (VS): какие ещё остались вопросы по первому заданию?
 [10:41:33] (J): всё ясно
 [10:41:44] (K): никаких, я залил верную картинку со всеми сигналами
 [10:41:49] (VS): (y)



[10:42:26] (VS): ок.. тогда двигаемся далее.. сегодня мы соберём уже наш впр . разберёмся с преимуществами перед классическим и рассмотрим некоторые важные сигналы

[10:42:55] (VS): итак по дз . я уверен все заметили . что впр показывает неплохие сигналы при флетовом движении но всё напрочь теряет как только начинается тренд верно?

[10:42:59] (K): ага!

[10:43:07] (VS): в этом я бы отметил его слабость при классическом использовании

[10:43:18] (VS): наша задача отделить то что нам может быть полезно уже

[10:43:35] (VS): а что вредно попытается чем то нейтрализовать или посмотреть на него иначе и найти преимущества

[10:43:43] (VS): итак сначала по тому как впр работает в принципе

[10:43:52] (VS): мы уже дошли что это просто копирование цены

[10:44:16] (VS): и если разобраться то всегда при выходе из 20/80 .. Экстремальной зоны .. цена какое то время идёт против

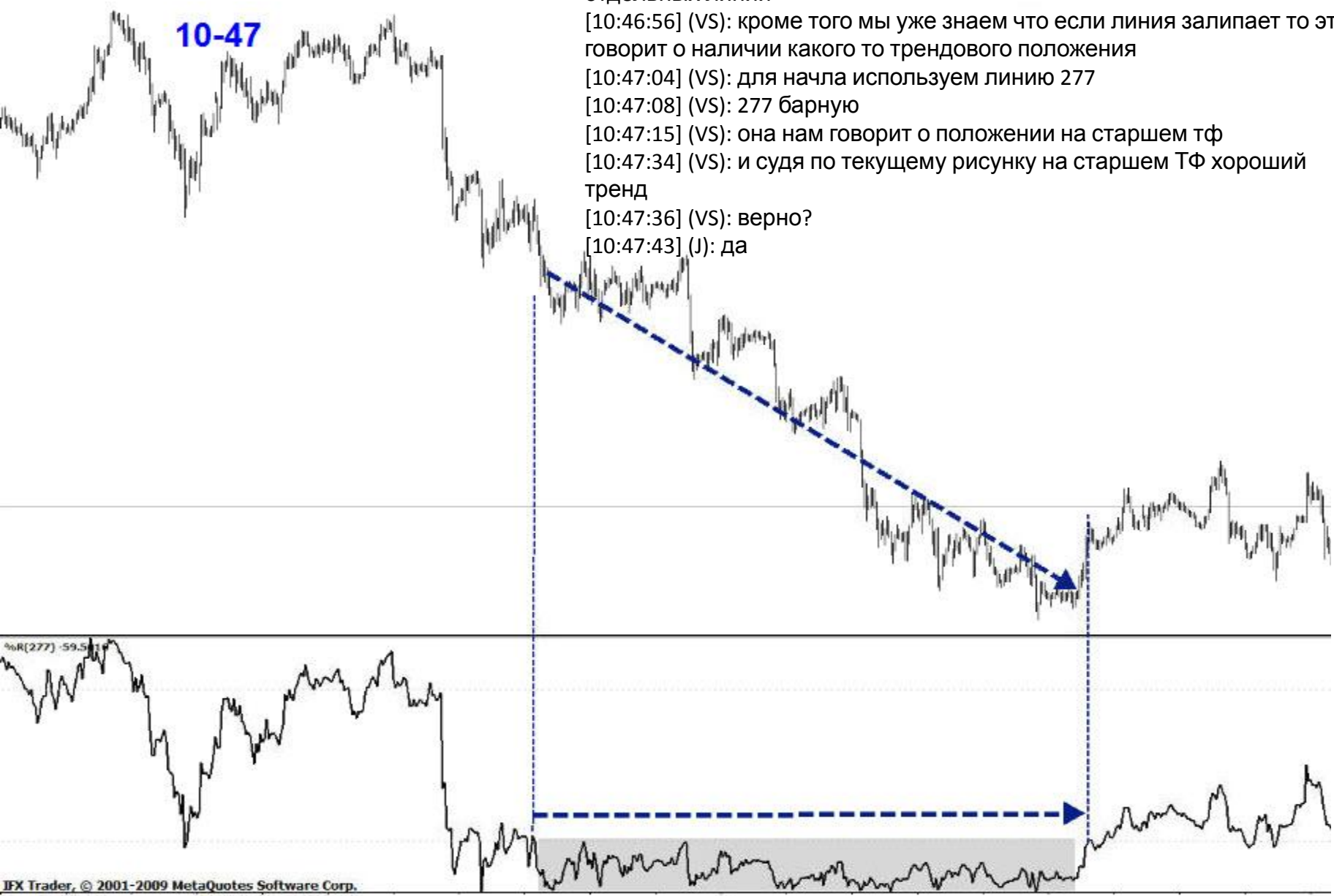
[10:44:49] (VS): хоть каким бы не был никудышный пробой

[10:44:59] (VS): цена при этом совершает какое то движение в указываемую сторону

[10:45:05] (VS): ведь впр идёт вместе с ней

[10:46:07] (VS): то есть вывод можно сделать такой что всё же лучше совершать сделку при выходе из 20/80 .. но при этом .. нужно фильтровать ложные так как вход и выход в сделку именно этих участках наиболее удачен





10-47

[10:46:25] (VS): а теперь по фильтрации

[10:46:36] (VS): как известно индикатор состоит из нескольких отдельных линий

[10:46:56] (VS): кроме того мы уже знаем что если линия залипает то это говорит о наличии какого то трендового положения

[10:47:04] (VS): для начала используем линию 277

[10:47:08] (VS): 277 барную

[10:47:15] (VS): она нам говорит о положении на старшем тф

[10:47:34] (VS): и судя по текущему рисунку на старшем ТФ хороший тренд

[10:47:36] (VS): верно?

[10:47:43] (J): да

%R(277) -59.511

[10:48:04] (VS): ок ... теперь к этой мы добавим более быструю так как известно что впр ловит малейшие колебания цены

[10:48:22] (VS): и на небольших промежутках будет показывать отклонения от общего направления

[10:48:45] (VS): при этом крайние точки таких отклонений мы можем использовать для входа

[10:48:55] (VS): а вот те которые противоречат мы будем игнорировать

[10:49:40] (VS): на рисунке отмечены точки возможных входов при наличии тренда

[10:49:51] (VS): и синим отмечу те где вход запрещён старшим тф

[10:50:04] (22): последний сигнал тоже игнорируем

[10:50:15] (VS): пока что да

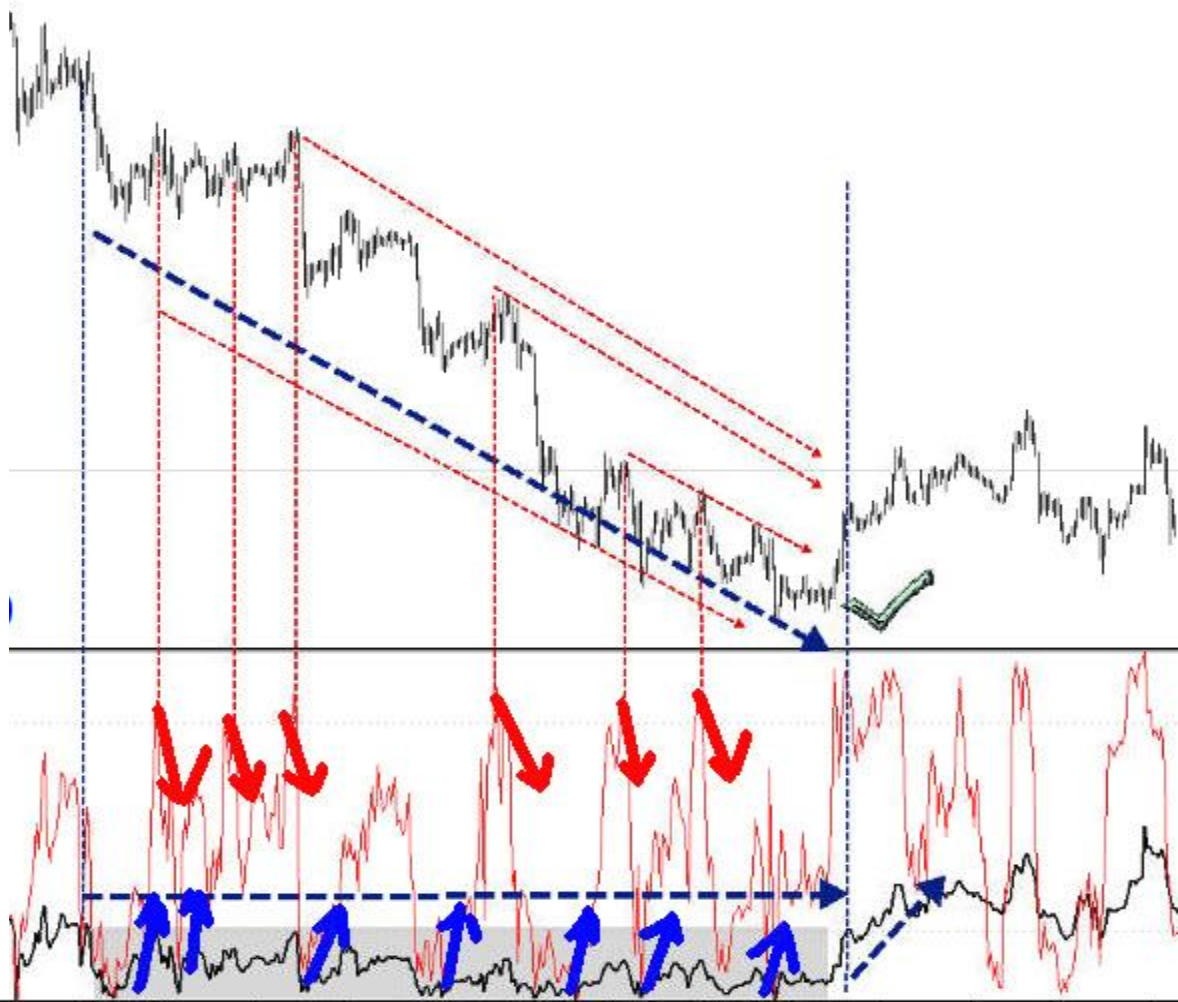
[10:50:43] (VS): но для того чтобы ловить развороты мы будем разбирать позже сигналы я сейчас хочу объяснить логику принятия решения и причин соединения нескольких линий

[10:51:15] (VS): взаимосвязь 277 и 21й в тренде в данный момент понятна?

[10:51:30] (VS): как думаете сможем ли мы таким образом отсеять 20-30 % ошибочных входов?

[10:51:32] (G): да

[10:51:40] (VS): проверите при выполнении дз



[10:51:54] (VS): чтобы более понятно объяснить это представьте

[10:52:06] (VS): есть пункт А и пункт В

[10:52:40] (VS): и к примеру мама и 4 х летний сын + папа решили пойти в магазин

[10:52:44] (VS): папа пойдёт так

[10:53:46] (VS): так вот основное направление в магазин за чем то

[10:53:53] (VS): тяжёлая линия его и показывает

[10:54:06] (VS): но наша задача пройти как можно больше шагов ..взять пунктов

[10:54:26] (VS): если будет идти еще мама.. то она будет заглядываться на всякие магазинчики и рекламы и т.д.

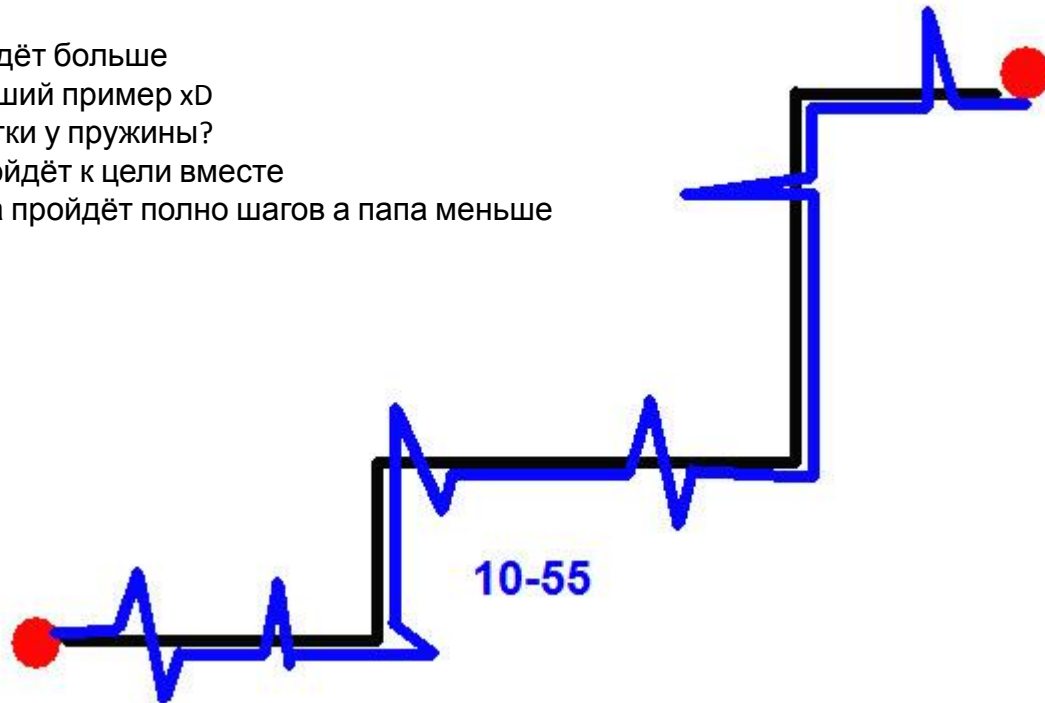
[10:54:29] (VS): пройдёт больше

[10:54:58] (22): хороший пример xD

[10:54:59] (J): как витки у пружины?

[10:55:07] (VS): но дойдёт к цели вместе

[10:55:15] (VS): мама пройдёт полно шагов а папа меньше



[10:55:22] (VS): а если с ними будет идти 4 х летний сын

[10:55:26] (VS): то нам лучше всего идти с ним

[10:55:43] (VS): потому что наша цель не попасть в их цель а пройти как можно больше шагов и не отстать от НИХ

[10:56:11] (VS): та квот

[10:56:33] (VS): когда мы торгуем .. мы должны видеть куда все направляются а крайние точки отклонения

[10:56:37] (VS): экстремально удалённые

[10:56:42] (VS): использовать для входов

[10:56:44] (VS): например так

[10:56:47] (VS): тут вошли

[10:57:10] (VS): тут вышли

[10:57:17] (VS): по примеру всё понятно?

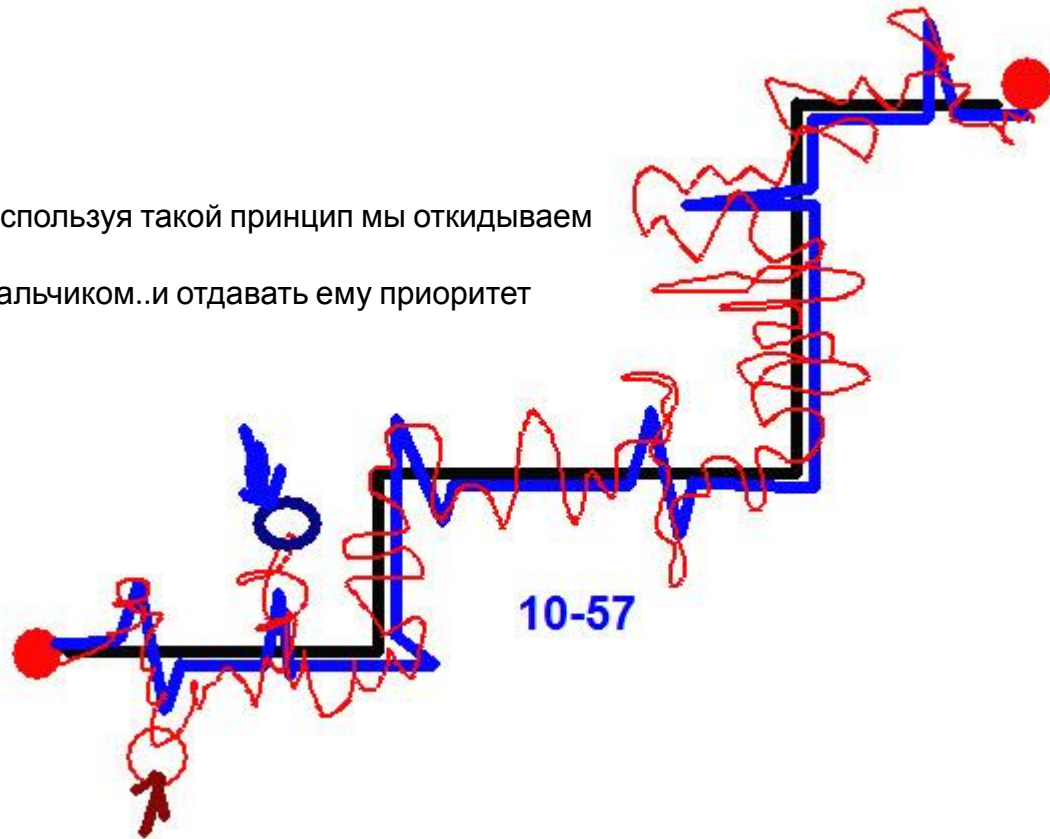
[10:57:23] SRP(Z)WPR-Vakhtang (DukeVV): да

[10:57:53] (VS): и таким образом работая в тренде..и используя такой принцип мы откидываем проблемные входы именно тренда..

[10:58:15] (VS): мы ведь не будем идти за 3 х летним мальчиком..и отдавать ему приоритет

[10:58:22] (VS): а всё же будем слушать кто постарше

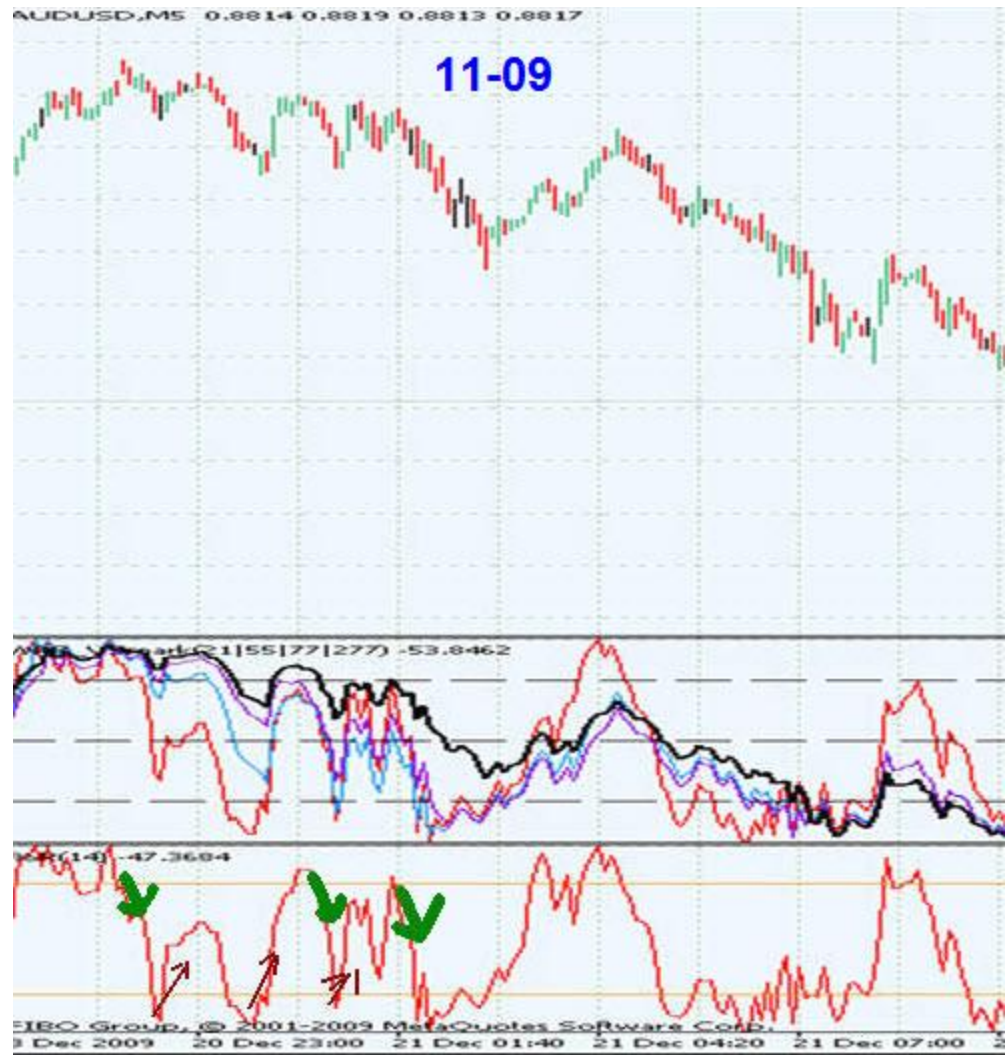
[10:58:24] (VS): таки тут



[10:58:35] (VS): мы можем использовать классическую методику Вильямса.
[10:58:53] (VS): но нам следует добавить сюда тот принцип что в тренде идёт залипание и это говорит именно о тренде
[10:59:01] (VS): соответственно мы и идём по тренду
[10:59:10] (VS): а второе то . что чем выше линия тем более она значима.
[10:59:26] (VS): и отклонения от её курса младшей..нам очень хорошо подходят чтобы догонять старшую.
[10:59:35] (VS): входы против неё лучше пропускать
[10:59:51] (VS): как известно индикатор ВПР состоит из 4 х линий
[11:00:15] (VS): 1.я 277 .. она указывает самое старшее направление.. она используется как индикатор волны старшего тф
[11:00:22] (VS): 55-77.. это индикатор текущего тф
[11:00:42] (J): а почему текущем ТФ две 55 и 77?
[11:00:46] (VS): их 2 чтобы показывать как импульсные так и коррекционные волны но они между собой равны и рассматриваются как отдельная волна
[11:00:59] (VS): и полностью взаимозаменяемы.
[11:01:16] (J): а какая из них какая?
[11:01:22] (VS): в некоторых случаях более быстрая успевает показать что , что не успела 77 .. так как волна была коррекционная
[11:01:34] (VS): [11:01] (J):
<<< а какая из них какая?55 из них 55 я.
[11:01:39] (VS): а 77я из них 77я
[11:01:52] (VS): цвет одинаковый.. не принципиально
[11:02:01] (VS): если есть желание можно делать оттенки
[11:02:07] (VS): их роль вместе одинакова
[11:02:28] (J): 55 коррекционная или импульсная
[11:02:49] (VS): не стоит их также делить чтобы потом не делать поспешных выводов
[11:03:08] (VS): просто если одна из них выполнила то что должна то можно считать то оно есть
[11:03:17] (VS): например один из видов вееров и т.д.
[11:03:30] (Z): я так понял, 55-я до-показывает то, что не смогла дотянуть 77-я=)
[11:03:39] (VS): да верно
[11:03:52] (VS): наверное уже от времени поудалились
[11:04:24 11:04:30] (VS): по линиям решили?
[11:04:38] (J): да
[11:04:40] (VS): первично роли . их параметры
[11:04:46] (VS): связь и приоритетность



[11:07:09] (VS): давайте всё же нарисую и не будем тянуть время
[11:08:32] (VS): итак на данном рисунке разметим сигналы для входа по классике и сравним
[11:09:05] (VS): имеем несколько верных сигналов но столько же ошибочных
[11:09:20] (VS): если теперь сравнить с впр оптимизированного типа то мы исключаем входы против
[11:09:31] (VS): так как имеем выход из ЭЗ 21,55-77-277
[11:09:38] (VS): то етсь имеем важную точку для 3 х тф
[11:09:51] (VS): и используя классический сигнал ..выход из 20/80 .
[11:09:59] (VS): и согласие старшего можем продавать
[11:10:09] (VS): это грубый сигнал просто чтобы показать сравнения
[11:10:14] (VS): и полученные преимущества
[11:11:24] (VS): соответственно если мы будем рассматривать теже участки на которых ранее делали % и разметку.. то мы сможем отсеять очень большое количество входов





[11:13:30] (VS): или 14й
[11:13:45] (VS): а поверх неё имеем линию с значением 55
[11:14:14] (VS): то в некоторых участках мы будем игнорировать входы ..
[11:14:16 11:14:27] (VS): например тут
[11:14:49] (VS): и отсеиваем входы против так как сигналы младшей линии противоречат сигналам старшей
[11:14:56] (VS): а уже от 55-77
[11:15:08] (VS): мы можем входить как на импульсы таки на коррекции по отношению к 277
[11:15:20] (VS): но коррекции соответственно с пониманием того что коррекция
[11:15:29] (VS): ок*? задание по этому пункту понятно?
[11:15:38] Евгения/Lakshmi: да
[11:15:52] (VS): нужно будет повторно на тех же участках сделать сравнительно . сигналы старые и новые
[11:15:58] (VS): и вывести соотношение
[11:16:22] (J): ясно



9972 0.9977 0.9975 0.9977

32 сделки - 100%
11 успешных - 34%
18 ошибочных - 66%

[11:16:25] (VS): примерно так будет линия .
[11:16:36] (VS): и сигнал старшей нам задаёт приоритет

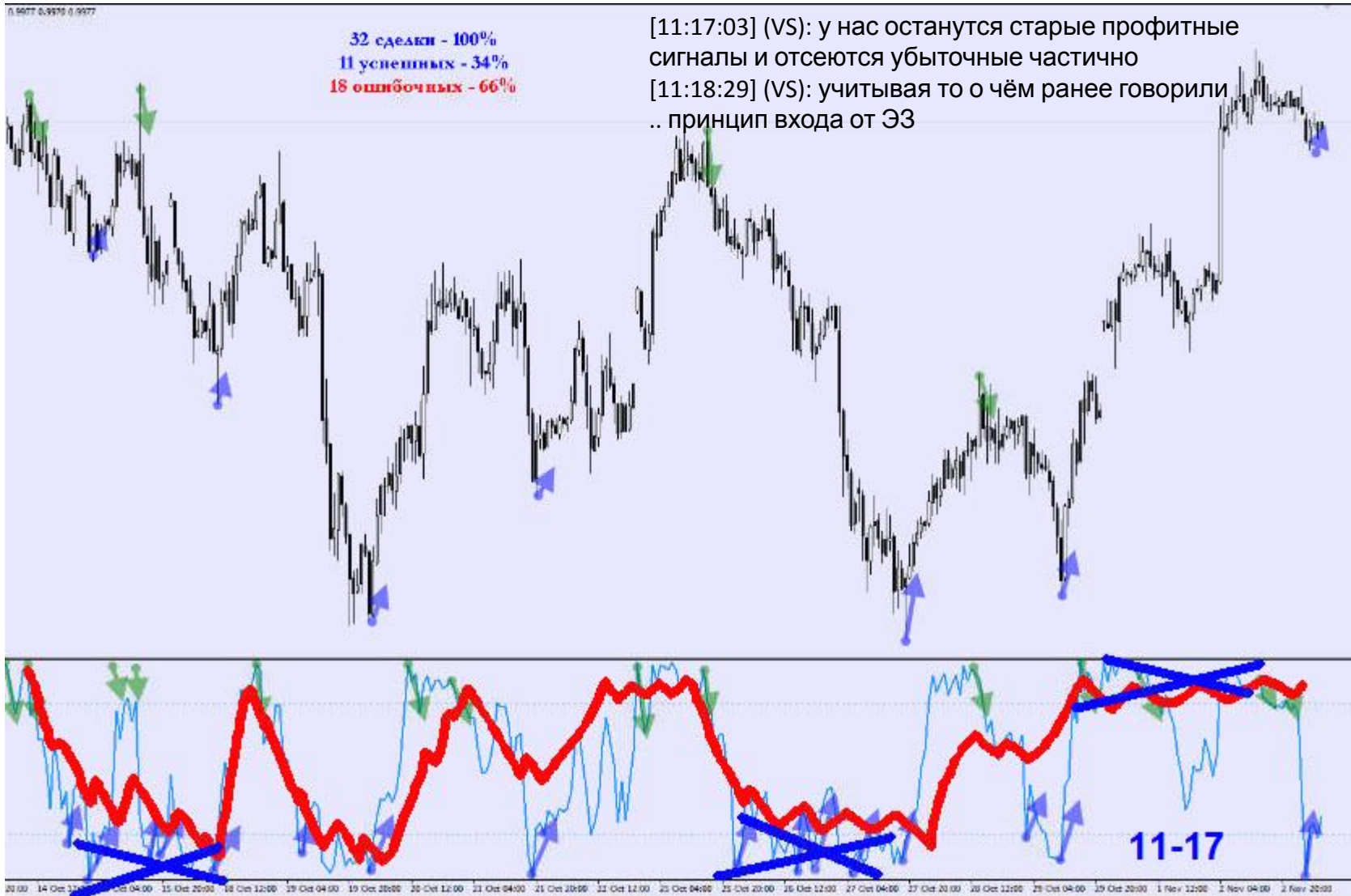


11-16

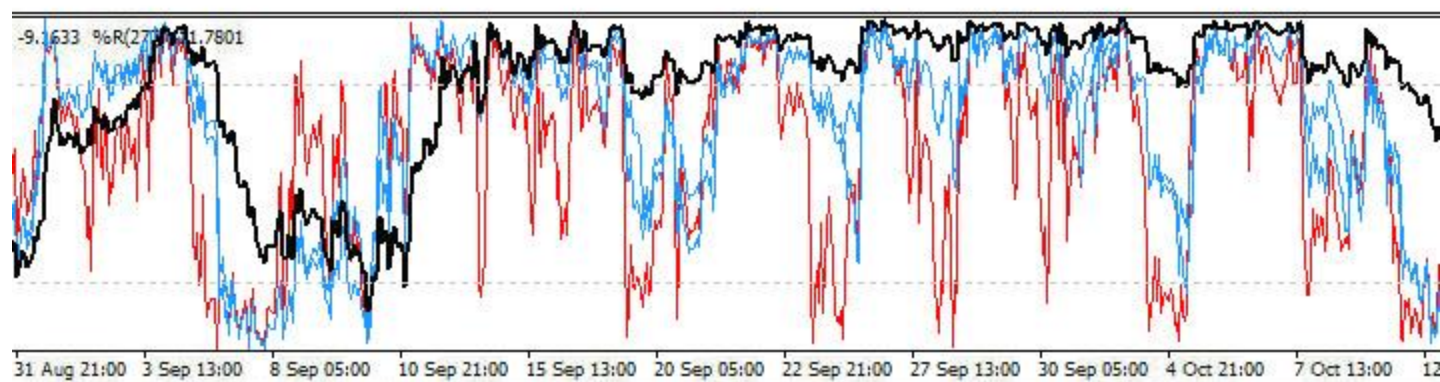
0.9977 0.9979 0.9977

32 сделки - 100%
11 успешных - 34%
18 ошибочных - 66%

[11:17:03] (VS): у нас останутся старые профитные
сигналы и отсекутся убыточные частично
[11:18:29] (VS): учитывая то о чём ранее говорили
.. принцип входа от ЭЗ



11-17



-9.1633 %R(27) 1.7801

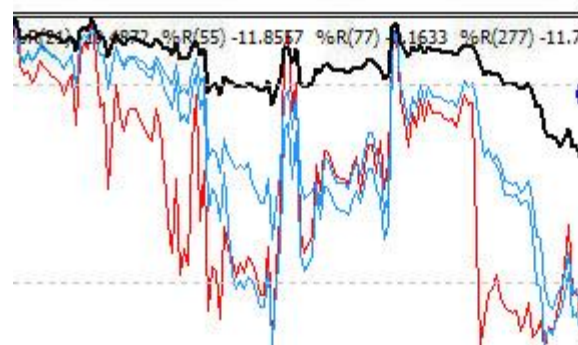
31 Aug 21:00 3 Sep 13:00 8 Sep 05:00 10 Sep 21:00 15 Sep 13:00 20 Sep 05:00 22 Sep 21:00 27 Sep 13:00 30 Sep 05:00 4 Oct 21:00 7 Oct 13:00 12

[11:18:57] (VS): если мы имеем трендовую ситуацию . то можем совершать входы в тренд от откатов .
[11:19:02] (VS): при выходе коррекций из ЭЗ
[11:19:22] (VS): в некоторых случаях достаточно чтобы коррекция пересекла 50 %
[11:19:27] (VS): и достаточно для доливки
[11:19:47] (VS): но вся трудность выбора у нас начинается именно чтобы определить онлайн слом тренда и начало нового
[11:20:00] (VS): то есть наиболее интересно как определить тут что нам пора доливаться
[11:20:15] (VS): верно?

[11:20:40] (VS): и как различить мнимый разворот от настоящего
[11:20:41] (J): нет, думаю сначала надо понять что тренд пошёл
[11:20:48] (VS): ведь самая главная задача сводится именно к этому
[11:21:01] (VS): когда понимаешь что тренд идёт уже поздно
[11:21:31] (VS): всегда присутствует риск.. но соотношение должно быть в пользу трейдера.. тоже всегда чтобы получить профит
[11:21:46] (VS): так вот есть определённая теория кризисов
[11:21:52] (VS): я когда то писал статью на эту тему.
[11:22:14] (VS): и там был такой момент что например если все несут деньги в банк под депозит то это сигнал того что стоит их забрать
[11:22:15] (J): чтобы доливаться нужно хотя бы в тренд встать
[11:22:19] (VS): ну и в таком роде
[11:22:30] (VS): если все видят тренд то есть сомнения в его продолжительности
[11:22:54] (VS): нам нужно знать что тренд начинается и видеть его слом
[11:22:57] (VS): вначале
[11:23:00] (VS): а не в конце на истории

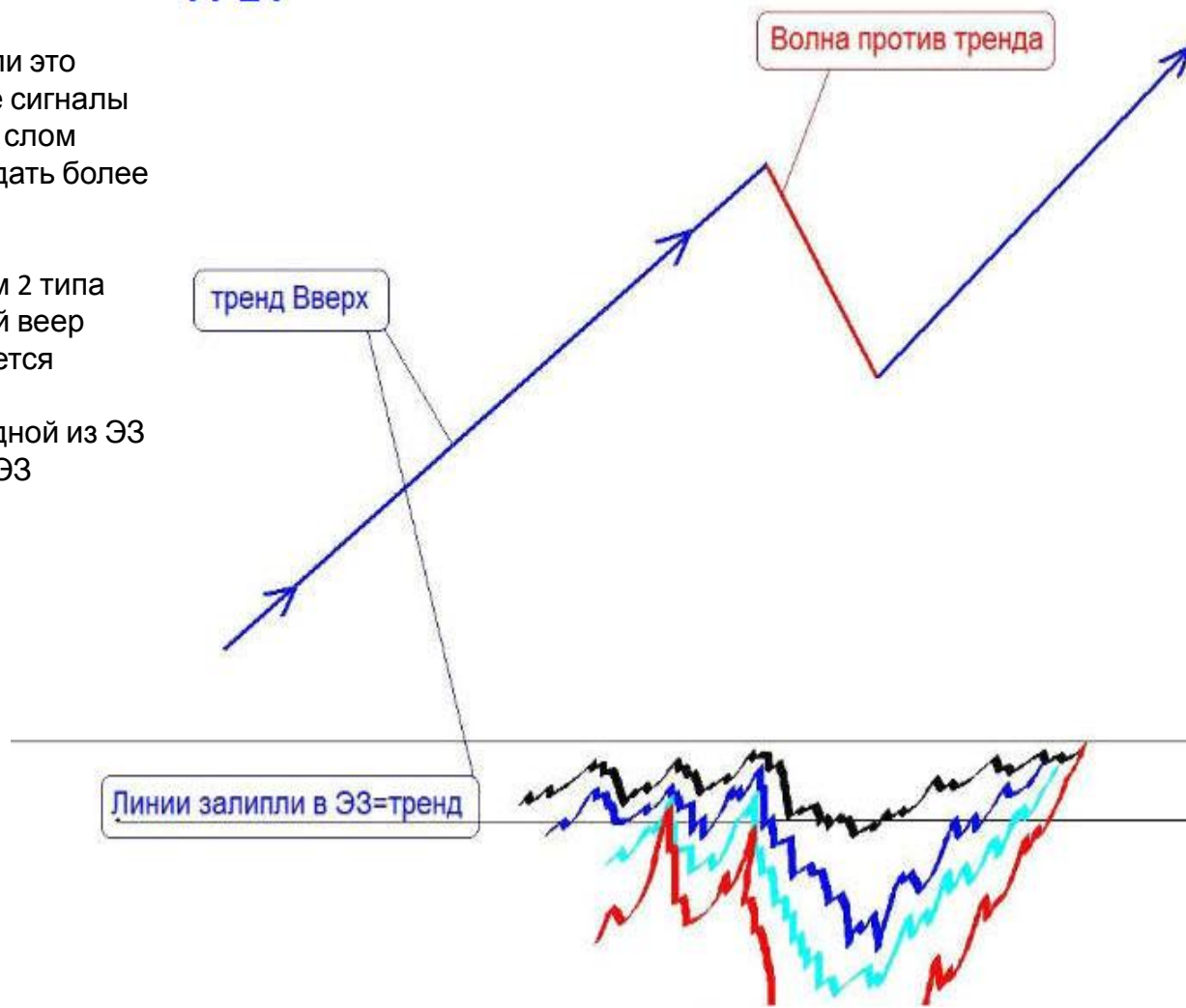


11-21



Веер № 1 - Коррекционный
(Радуга) **11-24**

[11:23:13] (VS): для того чтобы мы могли это определять в системе есть некоторые сигналы
[11:23:25] (VS): позволяющие заметить слом
[11:23:35] (VS): а в подтверждении АО дать более явный и точный сигнал
[11:23:36] (VS): это веер а
[11:23:53] (VS): Сегодня мы рассмотрим 2 типа
[11:23:59] (VS): 1й будет коррекционный веер
[11:24:07] (VS): он возникает когда имеется трендовое положение рынка
[11:24:16] (VS): линии впр залипнут в одной из ЭЗ
[11:24:24] (VS): и происходит выход из ЭЗ
[11:24:41] (VS): при котором достигает противоположной только 21я линия



[11:24:50] (VS): а 55-77 не пробивают даже 50 %

[11:24:57] (VS): 277 как правило остаётся там же где была

[11:25:08] (VS): при этом на АО есть TP .. но она не проходит проверку временем

[11:25:28] (VS): такой веер с таким сигналом по АО говорят о ложном развороте и сигнализирует о возможности совершать доливку

[11:25:30] (VS): например

[11:26:01] (VS): есть тренд по АО

[11:26:04] (VS): с/п под 0

[11:26:31] (VS): АО пробивает вверх .. TP и упирается в линию баланса

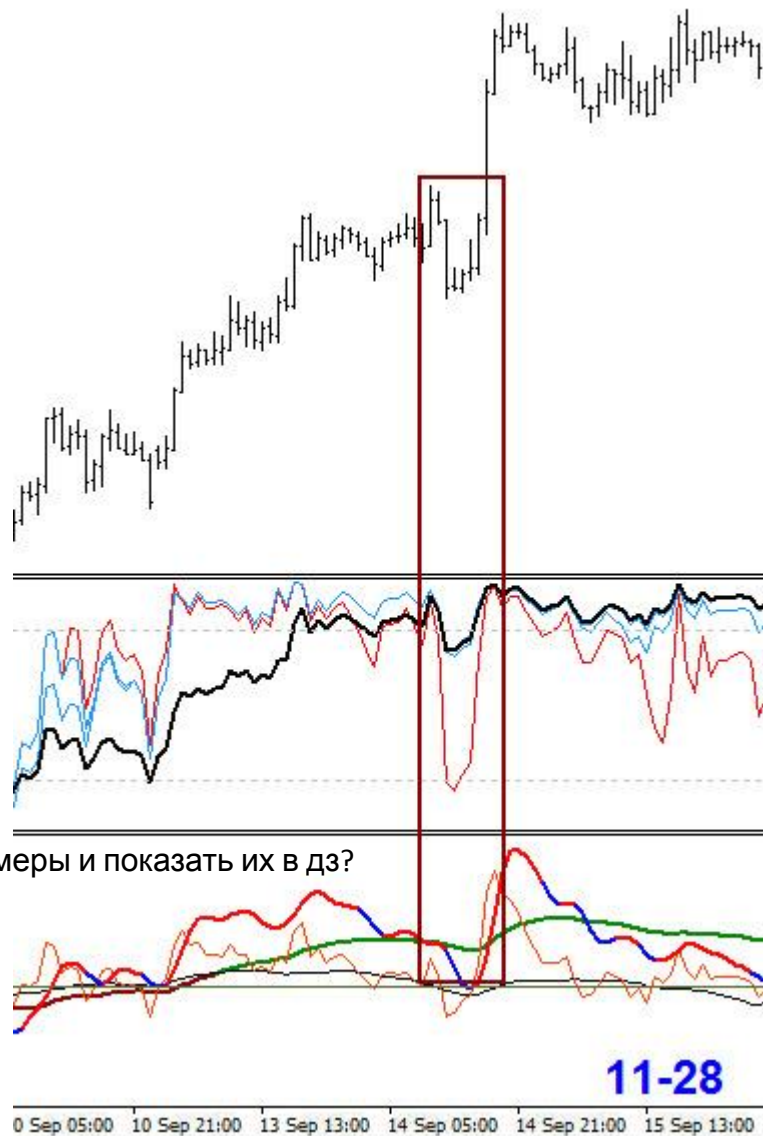
[11:26:34] (VS): при этом на впр

[11:26:45] (VS): только 21я что от делает все остальные говорят о продолжении тренда вниз

[11:27:03] (VS): видно?

[11:27:08] (VS): понятен принцип?





[11:27:40] (VS): вот ещё один

[11:27:57] (VS): сможете найти примеры и показать их в дз?

[11:28:07] (J): да

11-28

[11:28:11] (VS): такое поведение говорит о том, что происходит коррекция и можно доливать

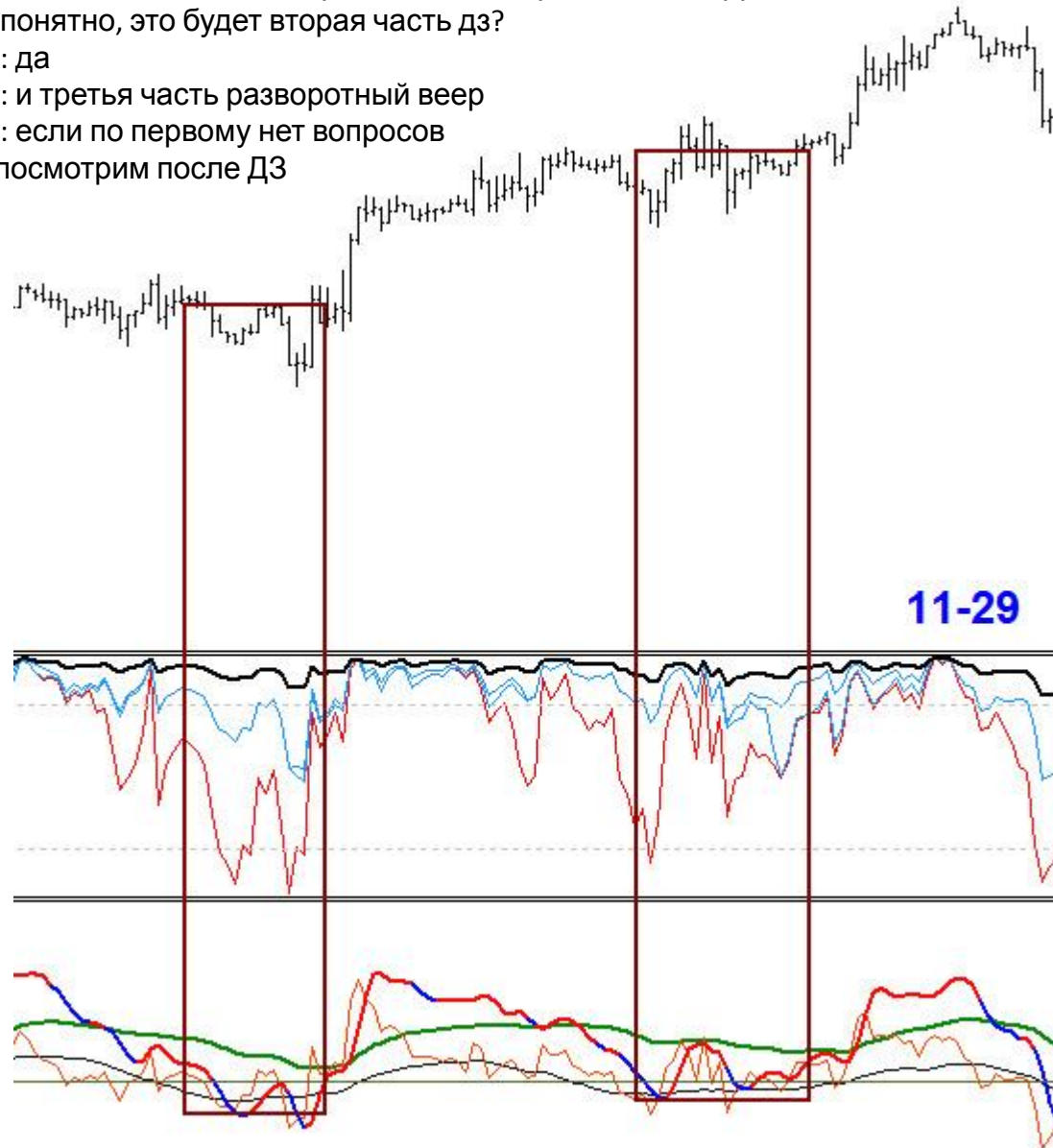
[11:28:43] (K): понятно, это будет вторая часть дз?

[11:28:48] (VS): да

[11:28:54] (VS): и третья часть разворотный веер

[11:29:00] (VS): если по первому нет вопросов

[11:29:17] (J): посмотрим после ДЗ

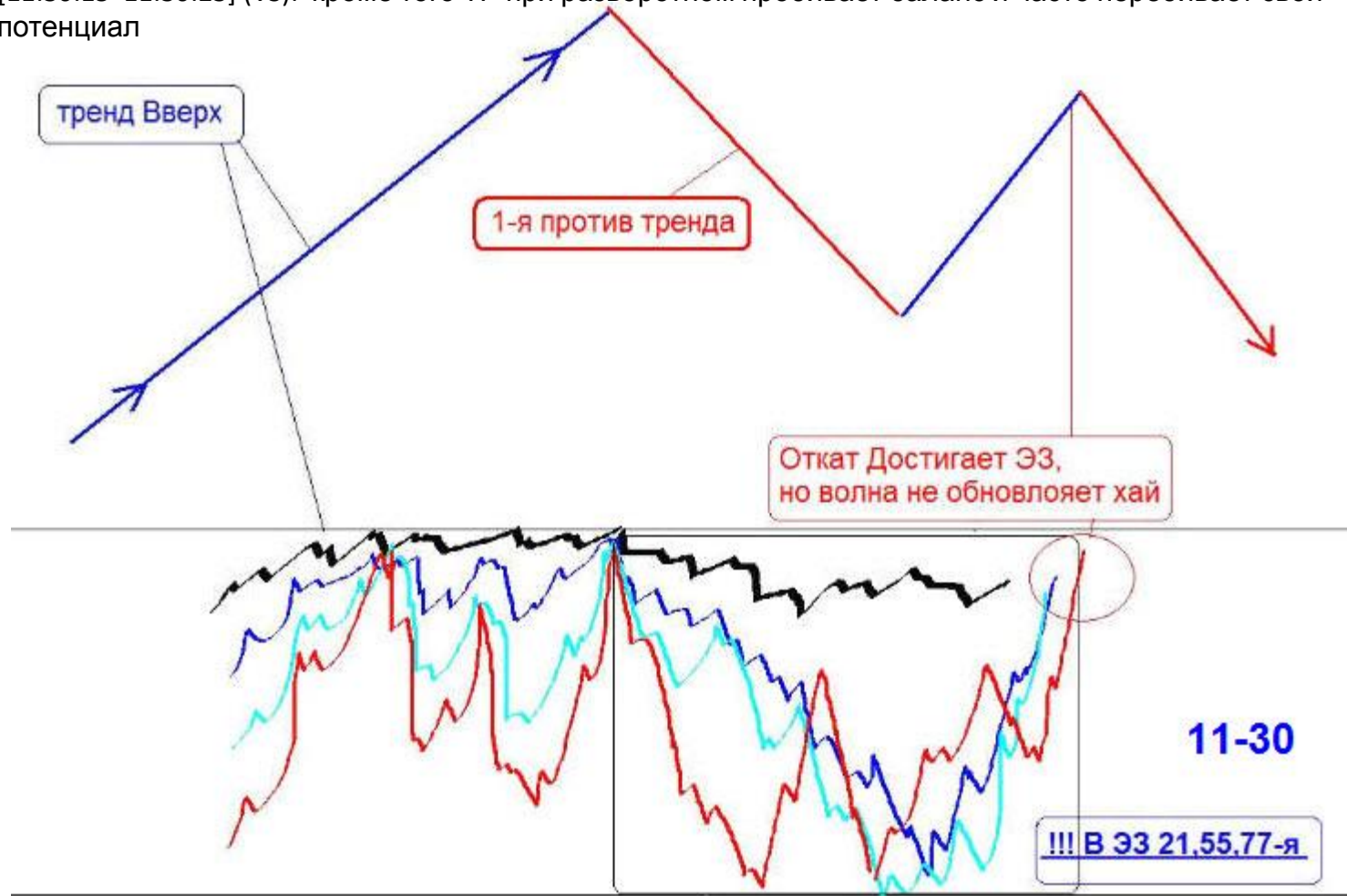


[11:29:27] (VS): при разворотном веере происходит почти тоже .. но к ЭЗ достигают 55-77 я линия

[11:29:37] (VS): а при этом на АО происходит ТР и отработка

[11:30:00] (VS): далее имеем сигналы завершения тренда по ВПР выход 277 из ЭЗ а по АО пробой с/п 0 и баланса

[11:30:15 11:30:23] (VS): кроме того ТР при разворотном пробивает баланс и часто перебивает свой потенциал



[11:31:00] (J): [11:29] (VS):

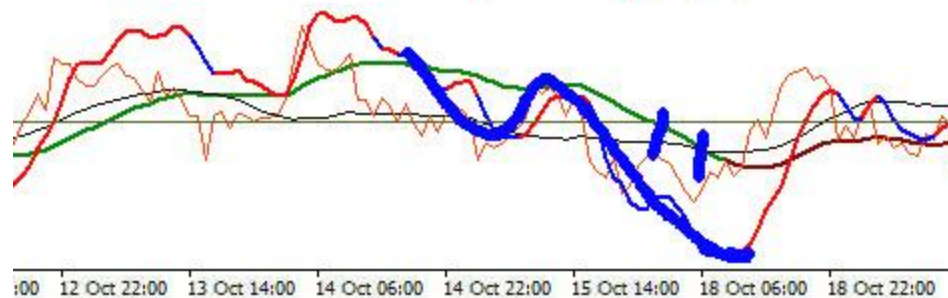
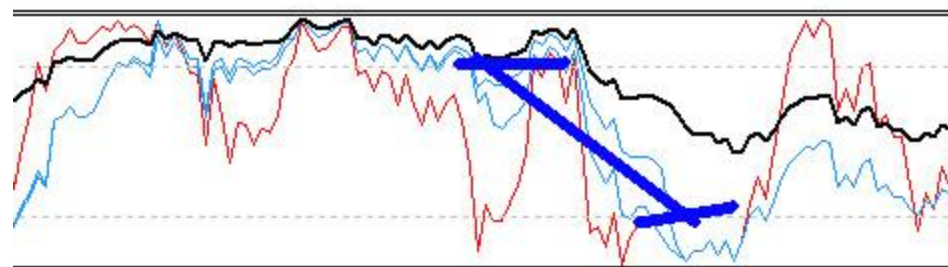
<<< при этом на АО происходит ТР и отработка= волна А?

[11:31:09] (VS): да верно

[11:31:39] (VS): на следующем разберём что веер 2 это волна равная ТФ и уровню тренда предыдущего а веер 1 всего навсего ПОДволна и неспособна стать разворотом \



11-31



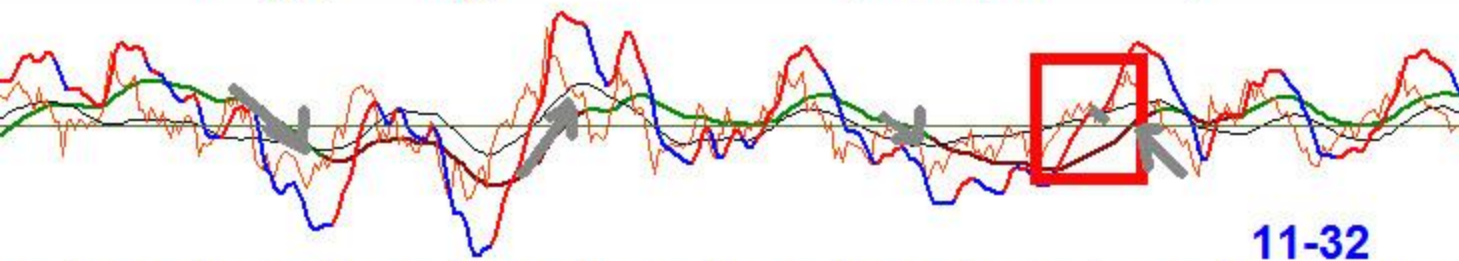
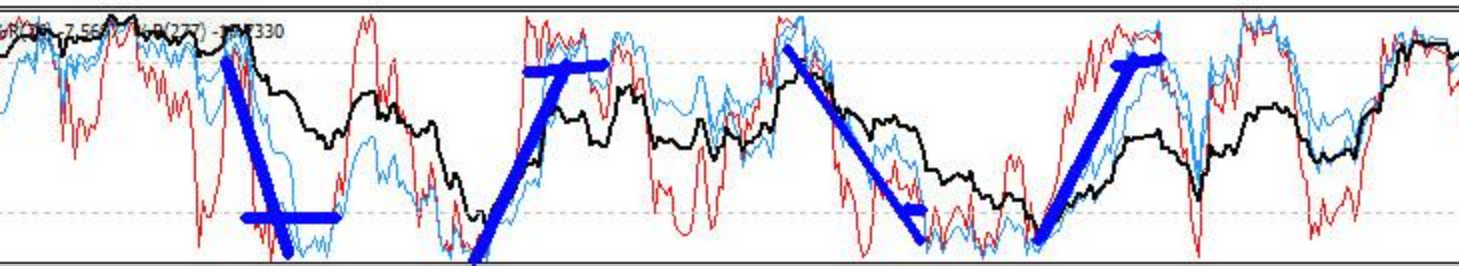
:00 12 Oct 22:00 13 Oct 14:00 14 Oct 06:00 14 Oct 22:00 15 Oct 14:00 18 Oct 06:00 18 Oct 22:00

[11:32:33] (Z): т.е. истинную В коррекционный веер не покажет?

[11:32:39] (VS): видно отличие между веером 1 и веером 2

[11:32:48] (VS): коррекционный нет

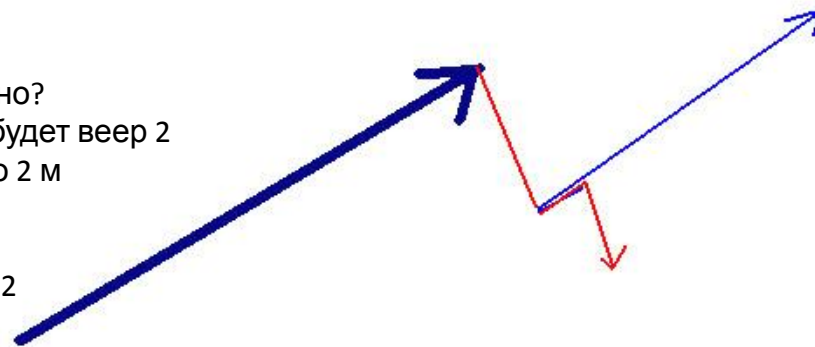
[11:32:55] (VS): а вот по истинности В это на след занятии



11-32

09:00 13 Oct 17:00 15 Oct 01:00 18 Oct 09:00 19 Oct 17:00 21 Oct 01:00 22 Oct 09:00 25 Oct 17:00 27 Oct 01:00 28 Oct 09:00 29 Oct 17:00 2 Nov 02:00

[11:33:11] (22): веер 1 может превратиться во 2 , правильно?
[11:33:23] (VS): может .. но тогда не будет пробоя С/П и будет веер 2
[11:33:35] (VS): то есть будет набор условий говорящих о 2 м
[11:33:39] (VS): если нет от 1й
[11:34:09] (J): [11:33] (VS):
<<< может .. но тогда не будет пробоя С/П и будет веер 2
то есть будет набор условий говорящих о 2 м
если нет от 1йне понял



[11:34:17] (VS): если пробивает вверх с/п и движемся далее по тренду то 1й

[11:34:19] (VS): а так как тут то 2й

[11:34:26] (VS): блин

[11:34:38] (VS): тренд

[11:34:47] (VS): по АО тренд ь

[11:34:49] (VS): по впр тренд

[11:35:24] (VS): есть веер 1

[11:35:39] (VS): и тр. на АО

[11:35:46] (VS): если ТР отменяется то нет разворота

[11:36:07] (VS): если ТР отработывается то идёт А

[11:36:33] (VS): с наличием других сигналов как пробой с/п 0и выход 55-77

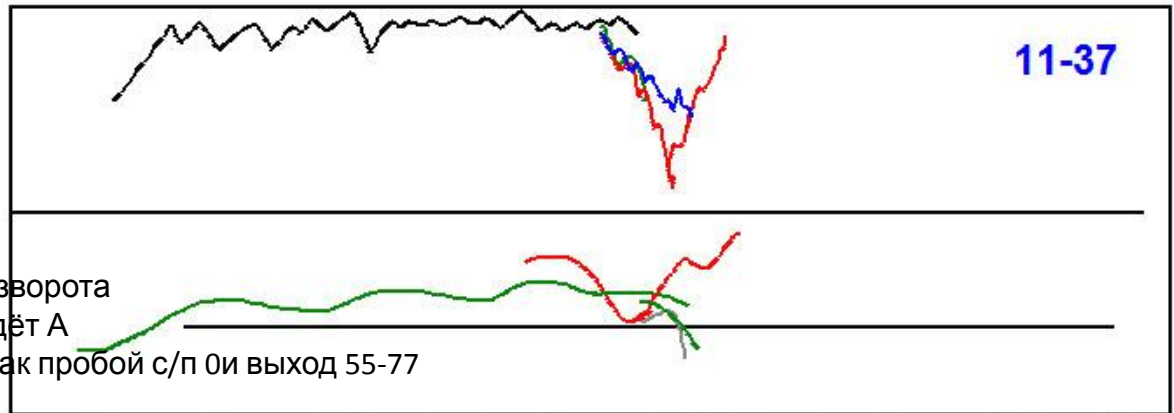
[11:36:35] (VS): ок?

[11:36:52] (J): да

[11:36:56] (VS): хорошо

[11:37:04] (VS): в данный момент какие остались вопросы по данной теме?

[11:37:14] (G): никаких, все после Д3))



[11:37:57] (VS): пока думаете оговорим ДЗ :

1. показать сравнения по сигналам входа по классическому впр и оптимизированным.. с приоритетом сделок согласии с ст. волной..а также запретом противоречащих .

2. показать примеры веера 1 и веера 2 с описанием м ключевых сигналов по АО и по впр

[11:38:58] (K): Виталий, извини по первому пункту, впр должен быть 21,55,77,277, т.е. четыре линии, верно?

[11:39:04] (Z): по 1-му вееру:

Вот рисунок с онлайн: получается тут вверх все идет одна волна текущего тф, а все откаты по АО лишь коррекционные ПОДволны, т.к. только 21-я достигает ЭЗ, а 55-я и 77-я лишь касаются?

[11:39:13] (VS): да 4 ре

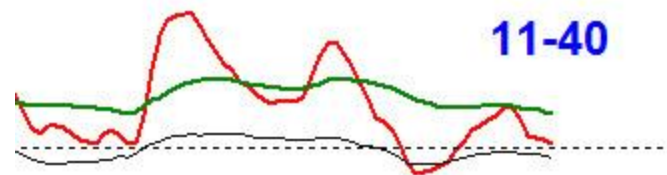
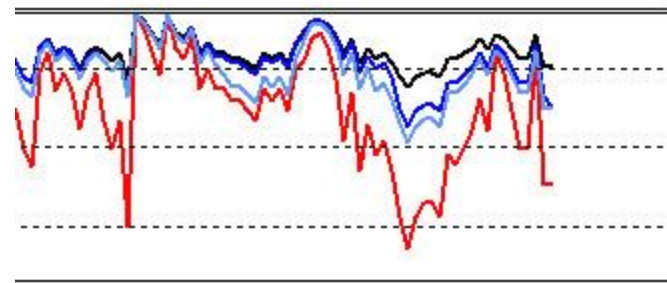
[11:39:20] (K): ок

[11:40:00] (VS): [11:39] (Z):

<<< 21-я достигает ЭЗ, а 55-я и 77-я лишь касаются? да так получается

[11:40:06] (VS): тут может и 4я и 4я тип \

[11:40:46] (VS): даже 50 % не перебили всё сигналы для доливок



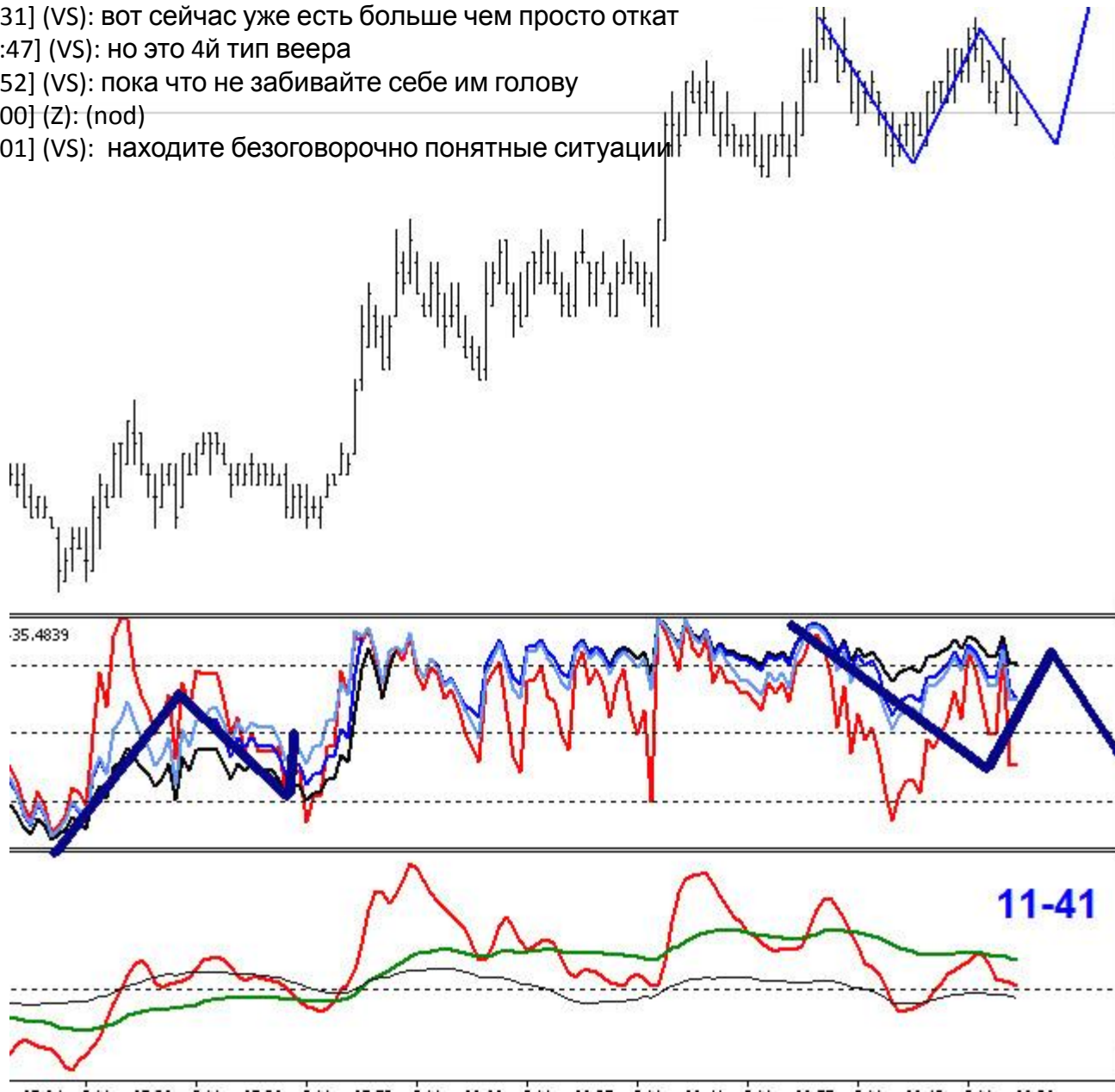
[11:41:31] (VS): вот сейчас уже есть больше чем просто откат

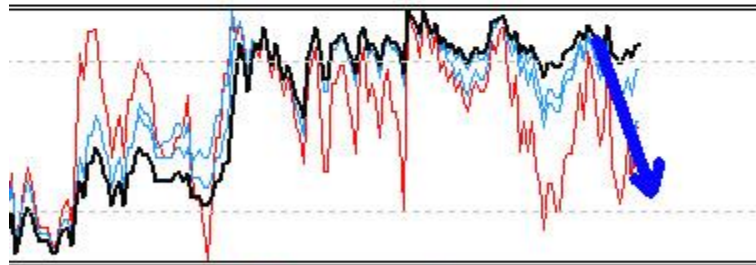
[11:41:47] (VS): но это 4й тип веера

[11:41:52] (VS): пока что не забивайте себе им голову

[11:42:00] (Z): (nod)

[11:42:01] (VS): находите безоговорочно понятные ситуации





11-43

