

ГОСУДАРСТВЕННОЕ БЮДЖЕТНОЕ ПРОФЕССИОНАЛЬНОЕ  
ОБРАЗОВАТЕЛЬНОЕ УЧРЕЖДЕНИЕ ГОРОДА МОСКВЫ  
«ТЕХНИЧЕСКИЙ ПОЖАРНО-СПАСАТЕЛЬНЫЙ КОЛЛЕДЖ  
ИМЕНИ ГЕРОЯ РОССИЙСКОЙ ФЕДЕРАЦИИ В. М. МАКСИМЧУКА»



## Дисциплина ПМ 04: «Освоение профессии пожарный»

### Тема работы: «Электронный плакат на противопожарную тематику к зимнему пожароопасному периоду»

Здесь ваше фото

Разработал: Иванов Пётр  
Группа: 2кПБ-34  
Дата: 10 декабря 2020 года



**Презентация содержит 6 слайдов: титульный  
лист и пять плакатов**

**ЗАДАНИЕ: разработать пять плакатов на противопожарную тематику (каждый правильно оформленный плакат – это 1 балл)**

**Инструкция по разработке электронного плаката:**

**1.** Определится с темой плаката (должно быть пять различных тем)

**Обязательные темы:**

- 1. Плакат №1.** Памятка о соблюдении требований правил пожарной безопасности при проведении Новогодних и Рождественских мероприятий
- 2. Плакат №2.** 30 лет МЧС

**Рекомендуемые темы (выбираете самостоятельно):**

- 1. Плакат №3.** Детская шалость – причина пожаров
- 2. Плакат №4.** Действия граждан при пожаре
- 3. Плакат №5.** Требования пожарной безопасности к электрооборудованию
- 4. Плакат №6.** Требования пожарной безопасности в быту
- 5. Плакат №7.** Требования пожарной безопасности к путям эвакуации
- 6. Плакат №8.** Требования пожарной безопасности к местам установки пожарных автомобилей на придворовой территории возле жилых домов
- 7. Плакат №9.** Требования пожарной безопасности в зимний период на даче (в сельской местности)
- 8. Плакат №10.** Требования пожарной безопасности к внутреннему и наружному противопожарному водоснабжению



**Инструкция по разработке электронного плаката:****2. Выбрать вертикальный или горизонтальный вариант плакатов****Образы плакатов**




**Инструкция по разработке электронного плаката:**

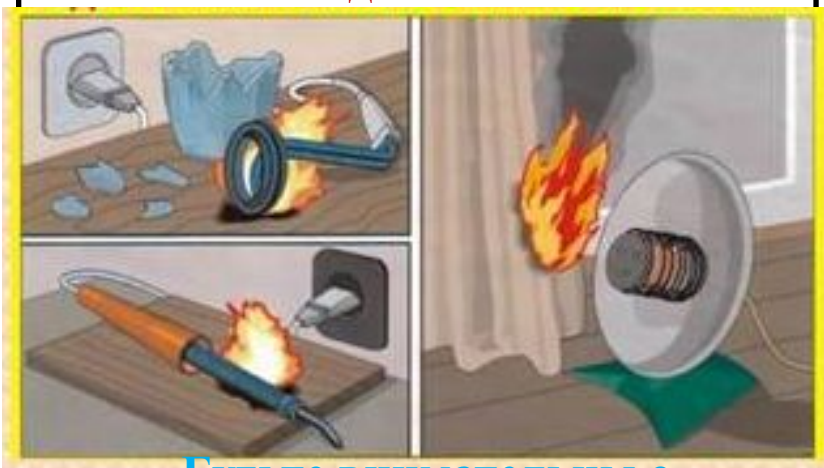
3. Найти картинку по смыслу в интернете, обрезать её
4. Придумать и написать текст



**Не оставляйте  
включенную плиту без  
присмотра!**



**Не пользуйтесь  
электронагревательными  
приборами без несгораемых  
подставок!**



**Будьте внимательны с  
электроприборами!**

**Не оставляйте их без контроля!**



**Не загромождайте  
пути эвакуации!**



**Не играй с  
открытым огнём!**



**Инструкция по разработке электронного плаката:**

5. Оформить плакат (рамки для оформления презентаций про пожарную охрану) – см. Яндекс картинки «Рамки слайдов на противопожарную тематику» или «Заставки для слайдов на противопожарную тематику»
6. Подписать каждый плакат (Ф.И.О., группа)
7. Отправить работу мне в личные сообщения в ВК не позже указанного срока



**Спички детям не игрушка!!!**

Иванов И.И., группа 2кПБ-34




**Будьте внимательны с  
электроприборами!  
Не оставляйте их без  
контроля!**

Иванов И.И.,  
группа 2кПБ-34



Иванов И.И.,  
группа 2кПБ-34

**Не оставляйте  
включенную  
плиту без  
присмотра!**





## Плакат должен содержать три уровня:

1. Картинка
2. Свой текст
3. Рамка + подписан

## Что запрещается:

1. Вставлять готовые плакаты
2. Использовать готовый текст
3. Заниматься плагиатом



# 2021 год

## Мы первыми приходим на помощь!!!



**ОБРАЗЕЦ!**

ЯНВАРЬ							ФЕВРАЛЬ							МАРТ							АПРЕЛЬ																																													
ПН	ВТ	СР	ЧТ	ПТ	СБ	ВС	ПН	ВТ	СР	ЧТ	ПТ	СБ	ВС	ПН	ВТ	СР	ЧТ	ПТ	СБ	ВС	ПН	ВТ	СР	ЧТ	ПТ	СБ	ВС																																							
					1	2	3	4	5	6	7	8	9	10	11	12	13	14	15	16	17	18	19	20	21	22	23	24	25	26	27	28	29	30	31	1	2	3	4	5	6	7	8	9	10	11	12	13	14	15	16	17	18	19	20	21	22	23	24	25	26	27	28	29	30	31
4	5	6	7	8	9	10	11	12	13	14	15	16	17	18	19	20	21	22	23	24	25	26	27	28	29	30	31	1	2	3	4	5	6	7	8	9	10	11	12	13	14	15	16	17	18	19	20	21	22	23	24	25	26	27	28	29	30	31								
18	19	20	21	22	23	24	25	26	27	28	29	30	31	1	2	3	4	5	6	7	8	9	10	11	12	13	14	15	16	17	18	19	20	21	22	23	24	25	26	27	28	29	30	31																						
25	26	27	28	29	30	31	1	2	3	4	5	6	7	8	9	10	11	12	13	14	15	16	17	18	19	20	21	22	23	24	25	26	27	28	29	30	31																													

ИЮНЬ							ИЮЛЬ							АВГУСТ																																																				
ПН	ВТ	СР	ЧТ	ПТ	СБ	ВС	ПН	ВТ	СР	ЧТ	ПТ	СБ	ВС	ПН	ВТ	СР	ЧТ	ПТ	СБ	ВС																																														
					1	2	3	4	5	6	7	8	9	10	11	12	13	14	15	16	17	18	19	20	21	22	23	24	25	26	27	28	29	30	31	1	2	3	4	5	6	7	8	9	10	11	12	13	14	15	16	17	18	19	20	21	22	23	24	25	26	27	28	29	30	31
3	4	5	6	7	8	9	10	11	12	13	14	15	16	17	18	19	20	21	22	23	24	25	26	27	28	29	30	31	1	2	3	4	5	6	7	8	9	10	11	12	13	14	15	16	17	18	19	20	21	22	23	24	25	26	27	28	29	30	31							
10	11	12	13	14	15	16	17	18	19	20	21	22	23	24	25	26	27	28	29	30	31	1	2	3	4	5	6	7	8	9	10	11	12	13	14	15	16	17	18	19	20	21	22	23	24	25	26	27	28	29	30	31														
17	18	19	20	21	22	23	24	25	26	27	28	29	30	1	2	3	4	5	6	7	8	9	10	11	12	13	14	15	16	17	18	19	20	21	22	23	24	25	26	27	28	29	30	31																						
24	25	26	27	28	29	30	1	2	3	4	5	6	7	8	9	10	11	12	13	14	15	16	17	18	19	20	21	22	23	24	25	26	27	28	29	30	31																													

СЕНТЯБРЬ							ОКТАБРЬ							НОЯБРЬ							ДЕКАБРЬ																																													
ПН	ВТ	СР	ЧТ	ПТ	СБ	ВС	ПН	ВТ	СР	ЧТ	ПТ	СБ	ВС	ПН	ВТ	СР	ЧТ	ПТ	СБ	ВС	ПН	ВТ	СР	ЧТ	ПТ	СБ	ВС																																							
					1	2	3	4	5	6	7	8	9	10	11	12	13	14	15	16	17	18	19	20	21	22	23	24	25	26	27	28	29	30	31	1	2	3	4	5	6	7	8	9	10	11	12	13	14	15	16	17	18	19	20	21	22	23	24	25	26	27	28	29	30	31
6	7	8	9	10	11	12	13	14	15	16	17	18	19	20	21	22	23	24	25	26	27	28	29	30	31	1	2	3	4	5	6	7	8	9	10	11	12	13	14	15	16	17	18	19	20	21	22	23	24	25	26	27	28	29	30	31										
13	14	15	16	17	18	19	20	21	22	23	24	25	26	27	28	29	30	31	1	2	3	4	5	6	7	8	9	10	11	12	13	14	15	16	17	18	19	20	21	22	23	24	25	26	27	28	29	30	31																	
20	21	22	23	24	25	26	27	28	29	30	1	2	3	4	5	6	7	8	9	10	11	12	13	14	15	16	17	18	19	20	21	22	23	24	25	26	27	28	29	30	31																									
27	28	29	30	1	2	3	4	5	6	7	8	9	10	11	12	13	14	15	16	17	18	19	20	21	22	23	24	25	26	27	28	29	30	31																																

Иванов Пётр, группа 2кПБ-34