



# Комплекс упражнений для шипящих звуков



[Logopedanna.ru](http://Logopedanna.ru)



Чашечка

Вкусное варенье

Фокус

Бублик

Кто дальше загонит

МЯЧ

Грибок

Гармошка

Непослушный


язычок

Приклей конфетку

# ВКУСНОЕ

# ВАРЕНЬЕ


Рот открыт. Широким языком облизать верхнюю губу и убрать язык в глубь рта



# ПРИКЛЕЙ


## КОНФЕТКУ

Положить широкий язык на нижнюю губу. На кончик языка поместить тоненький кусочек ириски, приклеить конфетку к нёбу за верхними резцами




# ГРИБОК

Рот открыт.  
Язык присосать к нёбу




# ГАРМОШКА

Рот открыт. Язык присосать к нёбу («грибок»)  
Не отрывая язык от нёба, сильно оттягивать вниз  
НИЖНЮЮ ЧЕЛЮСТЬ




# Чашечка

Рот широко открыт. Передний и боковые края широкого языка подняты, но не касаются зубов



# ФОКУС

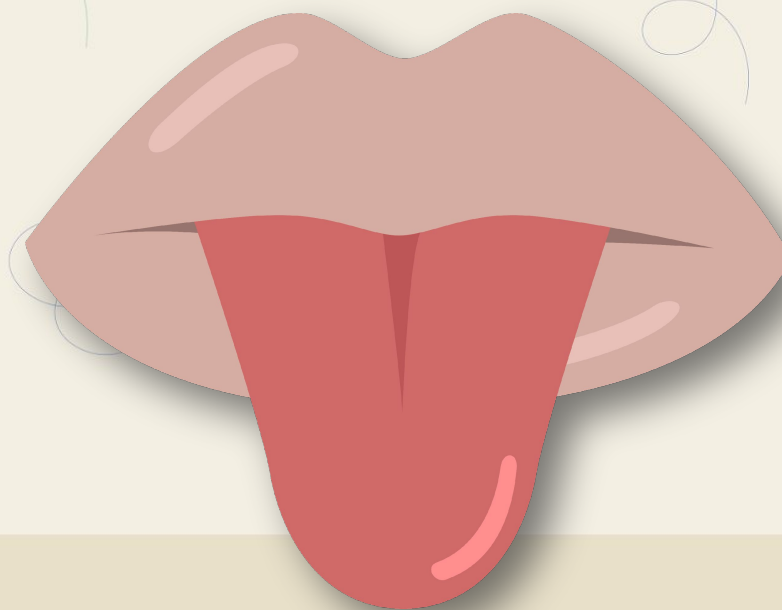

Рот приоткрыт. Язык «чашечкой» выдвинуть вперед и приподнять, плавно выдохнуть на ватку, лежащую на кончике носа, или на челочку






# НЕПОСЛУШНЫЙ ЯЗЫЧОК

Приоткрыть рот, положить язычок на нижнюю губу и, пошлепывая его губами, произносить звуки «пя-пя-пя»




# КТО ДАЛЬШЕ ЗАГОНИТ МЯЧ

Улыбнуться, положить широкий язык на нижнюю губу. И, как бы произнося длительно звук [ф], сдуть ватку на противоположный край стола



# БУБЛИК

Зубы сомкнуты. Губы округлены и чуть вытянуты вперед.  
Верхние и нижние резцы видны



# Еще больше презентаций и игр

Логопедические занятия ОНЛАЙН

[logopedanna.ru](http://logopedanna.ru)

Профессиональный сайт учителя-логопеда

[Nuzhen-logoped.ru](http://Nuzhen-logoped.ru)

Телеграм-канал Говоримка

[t.me/govorimka](https://t.me/govorimka)

Инстаграм аккаунт

[@govorimka](https://www.instagram.com/govorimka)