

Будь  
в плюсе



ПЕРВИЧНАЯ  
ПРОФСОЮЗНАЯ  
ОРГАНИЗАЦИЯ  
СТУДЕНТОВ ИГУ



---

# Формула команды

# Пример эффективной команды

---

1. В стае есть лидер
2. Другие следуют за ней, выстраиваясь в определенной форме и сводя к минимуму сопротивление ветра для других птиц, которые летят за ними
3. Если бы каждая птица решила пролететь в одиночку столь большое расстояние, наверняка не смогли бы это сделать
4. Собираясь в стаю, птицы буквально заряжают энергией друг друга.
5. Гуси летят в форме косяка, каждая птица, хлопая крыльями, создает подъемную силу для следующей за ней.



# Команда

---

**Команда может быть охарактеризована, как ГРУППА людей, обладающих НАВЫКАМИ, которые работают вместе для достижения ОБЩЕЙ ЦЕЛИ.**



# Этапы формирования команды

---

- 1. Организационно-аналитический этап.  
(Характеристики команды, определение стратегии,  
функциональные связи)**
- 2. Оценка индивидуальных характеристик кандидата.**
- 3. Синтез группового профиля команды. (Распределение,  
согласование)**

# Принципы формирования команды

---

- 1. Коллективное исполнение работы**
- 2. Коллективная ответственность**
- 3. Стимулирование сотрудников за результат**
- 4. Автономное самоуправление команды**
- 5. Повышенная исполнительская дисциплина**
- 6. Добровольное вхождение в команду**
- 7. Командный дух**

# Квадрант «лояльности и компетентности» сотрудников

1. Труп
2. Группа поддержки
3. Игроки
4. Террорист



# А зачем тут ты?

---

1. **Общая цель**
2. **Личная цель**
3. **Получение удовольствия от работы**



# Характеристики эффективной команды

---

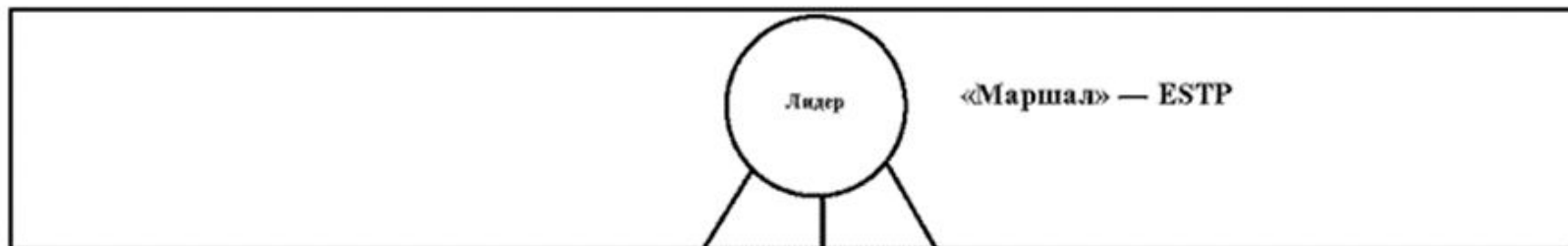
- 1. Цель и единое видение достижения результата**
- 2. Приглашать в команду подходящих людей**
- 3. Оптимальное сочетание ролей**
- 4. Использовать знания и навыки всех членов команды**
- 5. Лидер знает свою команду**
- 6. Открытость и доверие**
- 7. Отмечать успехи – поддерживать друг друга при ошибках**



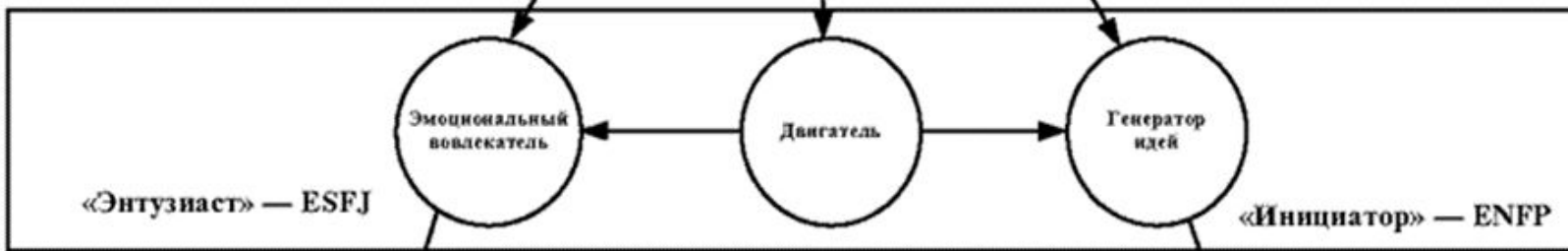
# Психотипы по исследованиям Рэймонда Мередита Белбина

	Обозначение	Содержание	Психотипы	Роль в команде	Задачи
<b>Se</b>	Волевая (силовая) сенсорика	Мобилизованность, сила, воздействие, весомость	Маршал Политик	<i>Лидер</i>	Никого ни к чему не призывает, а просто заставляет (силой авторитета и логикой фактов)
<b>Si</b>	Сенсорика	Комфорт, ощущения формы и цвета	Мастер Посредник	<i>Доводчик</i>	Основная исполнительная сила. Отличается чувством хозяина на своей территории
<b>Te</b>	Логика деловая	Движение, польза, работа	Предприниматель Администратор	<i>Двигатель</i>	Огромная энергия и работоспособность
<b>Ti</b>	Логика структурная	Систематизация, структура, схема	Аналитик Инспектор	<i>Систематизатор</i>	Самый уравновешенный, беспристрастный судья
<b>Ne</b>	Интуиция возможностей	Догадки, открытия, нестандартные идеи	Новатор Инициатор	<i>Генератор идей</i>	Самый нестандартно-мыслящий («противовес» лидеру)
<b>Ni</b>	Интуиция прогноза	Предвидение, изменчивость, противоречия	Романтик Критик	<i>Отражатель</i>	Объективно отражает то, что произойдет, если группа осуществит тот или иной план (предостерегает)
<b>Fe</b>	Этика вовлечения (эмоций)	Вовлечение, призыв, возбуждение, чувства	Энтузиаст Наставник	<i>Эмоциональный вовлекатель</i>	Величайшая коммуникабельность и экспрессивность
<b>Fi</b>	Этика отношения	Отношения, привязанности, тяготение	Хранитель Гуманист	<i>Гармонизатор</i>	Сглаживает «трения» в команде (создает благоприятный микроклимат)

Руководитель:

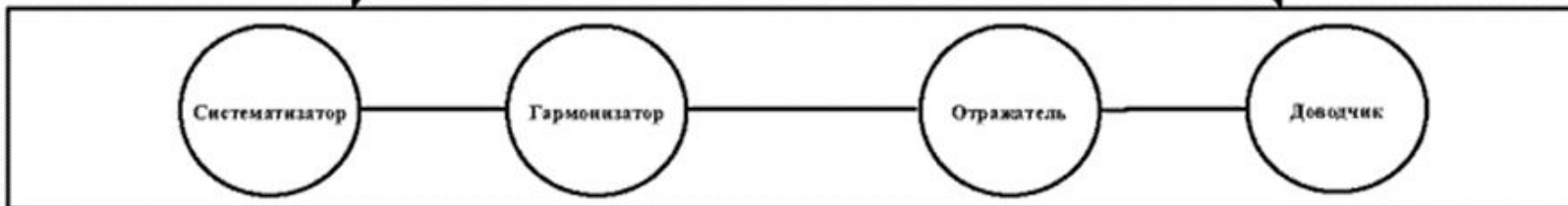


1-й эшелон управления:



«Предприниматель» — ENTJ

2-й эшелон управления:



«Аналитик» — INTJ

«Хранитель» — ISFJ

«Романтик» — INFP

«Мастер» — ISTP

# Чем пользуемся мы

1. **Развиваем**
  - Умение брать на себя ответственность
  - Умение добиваться результата
  - Умение расставлять приоритеты
  - Гибкость
  - Стрессоустойчивость
  - Умение слушать и слышать
  - Умение мотивировать



# Чем пользуемся мы

---

2. Ценности и правила
3. Имена в команде
4. Общий календарь, напоминания
5. ОК\ не ОК
6. Интеллект-карта
7. (Trello)



# Маргарита Цыганова

---

**Председатель ППОС ИГУ**

**тел: 33-44-55**

**e-mail: [prof334455@mail.ru](mailto:prof334455@mail.ru)**