

Методическое пособие для детей по теме: «Семья»

*Подготовила воспитатель
старшей группы «Звездочка»
Детский сад № 235
Львова И. Ю.*

Цель пособия: формирование у детей понятия «Семья».

Задачи: закреплять у детей представления о семье, о профессиях родителей; дать представление о понятиях «род», «родители», «родственники», «родословная»; уточнять и расширять представления детей о членах семьи; развивать коммуникативные навыки; воспитывать любовь и уважение к членам семьи.

Пособие для детей по теме «Семья»

Цель: Закрепить представление о семье, как о людях, которые живут вместе, любят друг друга, заботятся друг о друге. Воспитывать чувство глубокой любви и привязанности к самым близким и родным людям – маме, папе, уважение к бабушке, дедушке.

Задачи: формировать навыки творческого рассказывания; расширить представления детей о своей семье, родственных отношениях, о профессиях членов семьи; развивать коммуникативные навыки; обогащать детско-родительские отношения опытом совместной творческой деятельности.



«Моя семья»

Цель: упражнять детей в правильном назывании членов семьи, в умении находить сходства между ними. Формировать умение описывать каждого человека, правильно выстраивая



Дл: За
вут ва
спиты
нзкн
душе
14чн.
дирять
ношение
амунка
ношение




I

Помести семью по возрасту

Задачи: развивать внимание детей, умение размышлять, находить старших членов семьи детей, внуков. Формировать умение объяснить, почему так расставили.

ты»

Игра «Дружн



научив

«Кому что нужно»

Цель: развивать внимание и мышление детей. Упражнять в умении находить и называть предметы, подходящие по смыслу.



«Кто что делает»

Цель: упражнять в правильном построении предложения, подбирать глаголы к существительному.



Что делают бабушка?



ДИСМАТ

Что делают дедушка?



Рассказы по картинке

«Моя дружная семья»

«Семья весной на даче»

«Дети играют в семью»

П

Цель: Закрепить умение составлять рассказ по картинке. Воспитывать дружные отношения в семье.

Задачи: расширить знания детей, развивать внимание, умение выделять главное и второстепенное, развивать умение составлять сюжетный рассказ, придумывая имена героям.

Задачи: упражнять детей в умении составлять рассказ по картинке; правильно строить словосочетания и предложения, рассказывать последовательно. Развивать внимание детей, умение выделять главное и второстепенное. Развивать умение составлять сюжетный рассказ, придумывая имена героям. Составлять рассказ по сюжетным картинкам; составлять план рассказа; составлять отдельные сюжеты в целый рассказ; умение делать выводы по картинке.

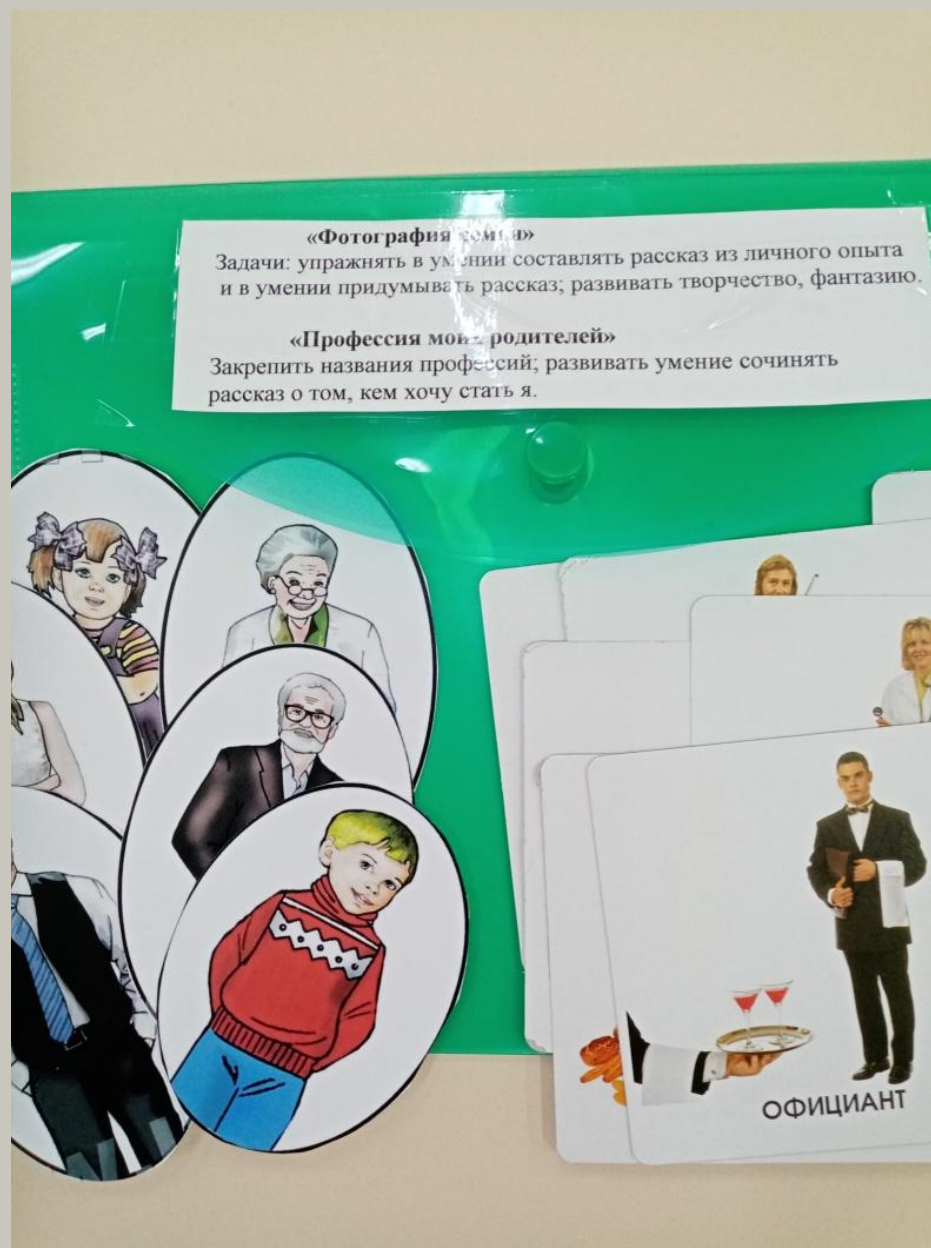


«Фотография»

Цель: упражнять в умении составлять рассказ из личного опыта и в умении придумывать рассказ; развивать творчество, фантазию.

«Профессии моих родителей»


Цель: закрепить названия профессий; развивать умение сочинять рассказ о том, кем хочешь стать я.



Игра «Дружные предметы»



Игра «Запомни, повтори»



«Члены семьи»

Задачи: упражнять в умении подбирать и называть подходящие слова к каждому члену семьи, в умении отвечать на вопрос: какой, какая, какие. Активизировать словарь детей прилагательными.

«Настроение»

Задачи: упражнять в умении изображать мимику. В умении рассказать, когда это бывает. Раз...



МАМА



РАДОС

Подбери посуду для обеда Что у нас на обед


Задачи: упражнять в умении подбирать слова, подходящие по смыслу, правильно строить предложение (Для супа нужна большая кастрюля)



КАСТРЮЛЯ



СУП



О папе
Кто не в шутку, а всерьёз
Нас забить научит гвоздь?
Кто научит смелым быть?
Ну, конечно, папа.

Я расскажу о своей бабушке.
Моя бабушка такая
Рукодельница большая
Вяжет, шьёт и вышивает,
Пирожочки выпекает.

Я расскажу о дедушке.
У меня есть дед родной -
Он такой мастеровой.
Коль ремонт - в один момент
Он отыщет инструмент,
Открывает сундучок,
Рядом я - его внучок.

О старшей сестре.
Кто любит и меня и братна?
И ещё любит наряжаться.
Очень молная девочка
Моя старшая сестренка.

Игра «Кто кем приходится»
Правила игры.

- Я буду по очереди каждому из вас закладывать и
поймать мяч, правильно ответить на поставле
Дети встают со стульев, воспитатель сто
! - Девочка для мамы и папы кто? (дочка).
! - Мальчик для папы и мамы кто? (сын).
! - Мальчик для дедушки и бабушки кто? (вн
! - Папа для дедушки и для бабушки кто? (сын)
! - Мама для бабушки и дедушки кто? (дочь).
- Кто папа для мамы? (муж)
- Кто мама для папы? (жена)
- Мальчик для девочки в семье кто? (брат)
- Девочка для мальчика в семье кто? (сестра).
- Девочка для бабушки и дедушки кто? (внучка)

Копилка для детей

по теме «Семья»

Мария Лангер Про семью



Семья - это счастье, любовь и удача,
Семья - это летом поездки на дачу.
Семья - это праздник, семейные даты,
Подарки, покупки, приятные траты.
Семья - это труд, друг о друге забота,
Семья - это много домашней работы.
Семья - это важно!
Семья - это сложно!
Но счастливо жить одному невозможно!
Всегда будьте вместе, любовь берегите,
Обиды и ссоры подальше гоните,
Хочу, чтоб про вас говорили друзья:
Какая хорошая ваша семья!!!

СЕМЬЯ

Семья - это счастье, любовь и удача
Семья - это летом поездки на дачу.
Семья - это праздник, семейные даты,
Подарки, покупки, приятные траты.

Рождение детей, первый шаг,
Шагты о лодочке, заливные и
Семья - это труд, друг о друге
Семья - это много домашней р

Семья - это важно!
Семья - это сложно!

Но счастливо жить одному невозможно!

Всегда будьте вместе, любовь берегите,
Обиды и ссоры подальше гоните.

ПОСЛОВИЦЫ О СЕМЬЕ:

- Вся семья вместе, так и душа на месте.
- Семья в куче - не страшна и туча.
- В семье дружат - живут не тужат.
- Семья без детей - что цветок без запаха.
- Согласие да лад в семье клад.
- Семья сильна, когда над ней крыша одна.
- В недружной семье добра не бывает.
- В семье и каша гуще.
- Когда нет семьи, так и дома нет.
- Семейное согласие всего дороже.



Игра «Народная мудрость»:

- в гостях хорошо, а дома... (лучше).
- не нужен клад, когда в семье... (лад).
- семья вместе, так и душа на... (месте).
- семья в куче - не страшна... (туча).
- дети не в тягость, а... (в радость).

Игра с мячом «Скажи, чей, чья, чьё, чьи?»

Шарф (чей) - мамин, папин, дедушкин ...
Шапка (чья) - мамина, бабушкин ...
Очки (чьи) - дедушкин, бабушкин ...
Платье (чьё) - сестры, мамино ...
Ботинки (чьи) - брата, папины ...
Кофта (чья) - мамина, папина, сестры, брата ...
Плащ (чей) - мамин, сестры, дедушкин, папин ...
Сумка (чья) - мамина, папина, бабушкина ...
Портфель (чей) - сестры, брата ... и т. д.

Физминутка.

Я всех родных не могу сосчитать (кружатся на месте с ж
Но про семью вам хочу рассказать (показательными пальца
друга)

Дружно мы очень в доме живём, (берутся за руки и подним

Полезное дело у каждого в нём (хлопают в ладоши)

Папа- наш друг и защитник, (берут друг друга за руки)

Деньги приносит он в дом (пальцы в замок и на правое плеч

Мама нам акусно готовит, (кладёт себя по животу)

Чинит и гладит бельё (овлаживает рукой вправо-влево)

Дедушка мудрый советчик! (левая рука на поясице, указат

показывать вверх).

Бабушка, вяжет носки (поднимать ноги поочерёдно, согнув

Маленький брат карапузик, лишь начинает ползти (приседа

Ну а сестра повзрослела, (руки поднимать вверх)

В школу пошла в первый класс (руки сложила перед собой,

И я не сижу без дела (руки на пояс, наклоны вправо-влево)

Всем помогала не раз (наклонилась в круг, руки раскрыли ор

Мой дедушка - волшебник!

Мой дедушка - волшебник!

Вы поглядите сами, -

Читает он газету с закрытыми глазами

Потом рычит, как тигр, когда ложит

Товарища для игр такого поискать!

Автор: Сергей Батура

никогда
Дети и
Восток
получи
Восток
Дидак
Дом
Цель:
называ
диало
Мате
выпо
Ход и
Вост
мячи
долж
Дети
кран
Пер
Цель
слов
обра
Ход:
Вост
ладо
чувс
Вост
ласт
Утр
Мы
Дру
«С
Цел
дид
Мы
Хо
Во
по
во
от
м
В

Учимся рисовать
и раскрашивать



Image ID: 30723722 | www.dreamstime.com





Рисунки наших детей



Подведение итога: оформление фотовыставки «Моя семья»



Ребус

7 я

