

ClickMeeting

1- регистрация

ClickMeeting

НОВАЯ ПЕРЕГОВОРНАЯ ^{БЕТА} РЕШЕНИЯ ФУНКЦИИ ЦЕНЫ БАЗА ЗНАНИЙ ВХОД УЧАСТВОВАТЬ В ВЕБИНАРЕ

Изменить язык

Проводите вебинары по-своему

Проводите вебинары под своим брендом для: **конвертации**

E-MAIL **ПОПРОБОВАТЬ БЕСПЛАТНО**

Кредитная карта не нужна. Удобный доступ на 30 дней.

← 1

Краткий обзор

2- Запланировать мероприятие

The screenshot shows the ClickMeeting dashboard. At the top, there is a navigation bar with the ClickMeeting logo and several menu items: 'Расписание' (Schedule), 'Лента событий' (Event Feed), 'Статистика' (Statistics), 'Хранилище' (Storage), 'Контакты' (Contacts), 'База знаний' (Knowledge Base), 'Обновить' (Update), and a user profile for 'Евгений'. Below the navigation bar, there is a toggle switch for 'WEBINAR ROOM' with 'OLD' and 'NEW BETA' options. A blue banner below the toggle contains a message: 'Хотите организовать более масштабное мероприятие? Обновите учетную запись, чтобы приглашать на вебинары больше участников!' (Do you want to organize a larger event? Update your account to invite more participants to webinars!). A button 'ПЕРЕЙТИ СЕЙЧАС' (GO NOW) is next to the message. In the center, the text 'Перевести в режим "Old"' (Switch to 'Old' mode) is displayed with an arrow pointing to the 'OLD' option of the toggle. To the right, a green button 'Запланировать мероприятие' (Schedule Event) is shown above a 'Незапланированное мероприятие' (Unscheduled Event) card. On the left, there is a sidebar with icons for 'ЖИВОЙ ЧАТ' (Live Chat), 'БАЗА ЗНАНИЙ' (Knowledge Base), and 'НОВЫЕ ВОЗМОЖНОСТИ' (New Possibilities). At the bottom, there is a 'Feedback' button on the right and a 'Мои мероприятия:' (My Events) section.

ClickMeeting

Расписание | Лента событий | Статистика | Хранилище | Контакты | База знаний | Обновить | Евгений

Переклечение между новой и старой переговорной

WEBINAR ROOM

OLD | NEW BETA

Learn more about New Webinar Room

Хотите организовать более масштабное мероприятие?
Обновите учетную запись, чтобы приглашать на вебинары больше участников!

ПЕРЕЙТИ СЕЙЧАС

Расписание

Перевести в режим "Old"

Запланировать мероприятие

Незапланированное мероприятие

Feedback

Статистика:

Мероприятия | Рейтинг стран | Уникальные посетит...

Ноя | Дек

100% | 0% | 0%


1

Добавить

Мои мероприятия:

Закрепить снизу | Показать статистику

3-настройка

 СВЕДЕНИЯ

 ПРИЕМНАЯ

 РЕГИСТРАЦИЯ

 РЕБРЕНДИНГ

 НАСТРОЙКИ

Название переговорной:

URL переговорной: 

Тип переговорной:

Постоянное мероприятие

Мероприятие по времени

Дата



Europe/Moscow

Пароль

любой


Тип доступа:

Открыто для всех

Пароль

Токен

Платный

 Номера для подключения по телефону

[Отменить](#)


Настройка программы мероприятия

[Создать и пригласить](#)

5 Панель мониторинга

The screenshot shows the top navigation bar of the ClickMeeting interface. On the left is the ClickMeeting logo. The main navigation menu includes: [Расписание](#), [Лента событий](#), [Статистика](#), [Хранилище](#), [Контакты](#), [База знаний](#), [Обновить](#) (with a red notification badge '3'), and a user profile for [Евгений](#). Below the navigation bar, there is a toggle for 'WEBINAR ROOM' set to 'NEW BETA'. A blue banner contains an information icon, the text 'Хотите организовать более масштабное мероприятие? Обновите учетную запись, чтобы приглашать на вебинары больше участников!', and a 'ПЕРЕЙТИ СЕЙЧАС' button. A tooltip is visible over the 'Панель мониторинга' link in the navigation menu, showing 'Запланировать мероприятие'.

-  ЖИВОЙ ЧАТ
-  БАЗА ЗНАНИЙ
-  НОВЫЕ ВОЗМОЖНОСТИ

 Создать первое мероприятие

ГОТОВО!

 Пригласить на мероприятие

Показать сведения



Переключение между новой и старой переговорной

WEBINAR ROOM

OLD


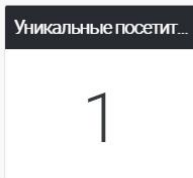
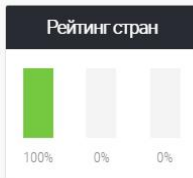


NEW BETA

Learn more about New Webinar Room

Статистика.

Закрепить снизу Показать статистику



Мои мероприятия:

Создать мероприятие Показать события

Дата	Наименование	Действия
ПРЕДСТОЯЩИЕ МЕРОПРИЯТИЯ		
2018-12-12 02:45 UTC+3	ролик https://nightkakos.clickmeeting.com/roli PIN телефона докладчика: 337319# PIN телефона участника: 485778#	Участвовать Действия



6 Ждем...

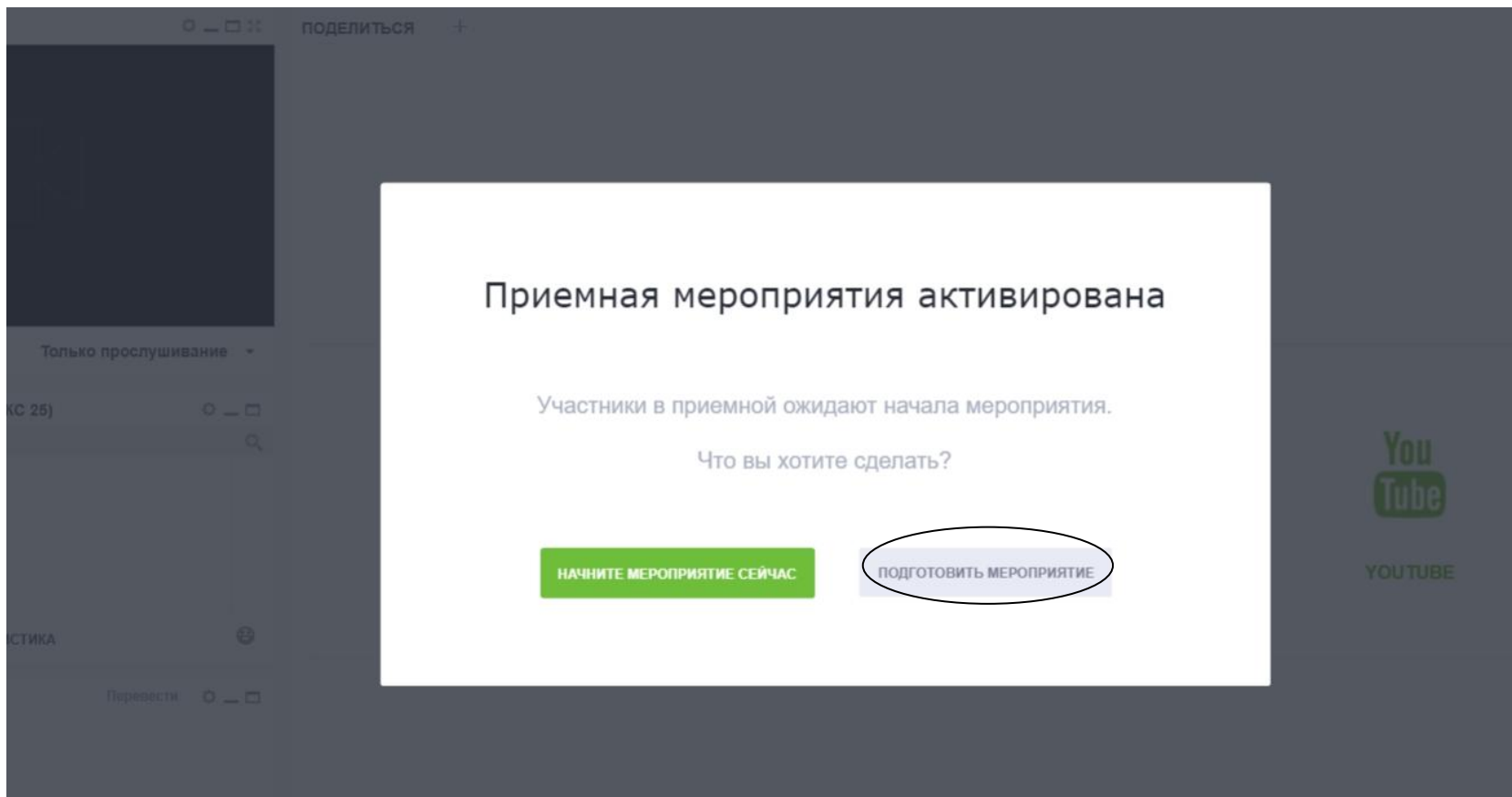
 ClickMeeting



Сервер для
конференций

Adobe Flash Player


7 Подготовка



8 Финальная настройка

Вы используете пробную версию ClickMeeting. Нажмите [здесь](#) для оформления подписки

КАМЕРА И ГОЛОС



ПОДЕЛИТЬСЯ +

← Тут должно быть ВЫ:)

Звук  Видео  Только прослушивание

СПИСОК УЧАСТНИКОВ (1 / МАКС 25)

ДОКЛАДЧИКИ (1 / МАКС 3)

Евгений - Организатор (Я)

ПРИГЛАСИТЬ СТАТИСТИКА

ЧАТ Перевести

Написать сообщение **ОТПРАВИТЬ**



ПРЕЗЕНТАЦИЯ



ДОСКА



РАБОЧИЙ СТОЛ



YOUTUBE



ОПРОСЫ

9 Давай приступим

509.1544569361-1335562217.1544569361 - Google Chrome
46.175104509.1544569361-1335562217.1544569361

Настройки REC 00:00:00 НАЧНИТЕ МЕРОПРИЯТИЕ

Вы используете пробную версию ClickMeeting. Нажмите [здесь](#) для оформления подписки

ПОДЕЛИТЬСЯ +

1 2

ПРЕЗЕНТАЦИЯ ДОСКА РАБОЧИЙ СТОЛ YOUTUBE ОПРОСЫ



Настройки

REC



00:00:16

ЗАВЕРШИТЬ МЕРОПРИЯТИЕ

робную версию ClickMeeting. Нажмите [здесь](#) для оформления подписки

1

2

После подробного и максимально эмоционального повествования



ДОСКА



РАБОЧИЙ СТОЛ

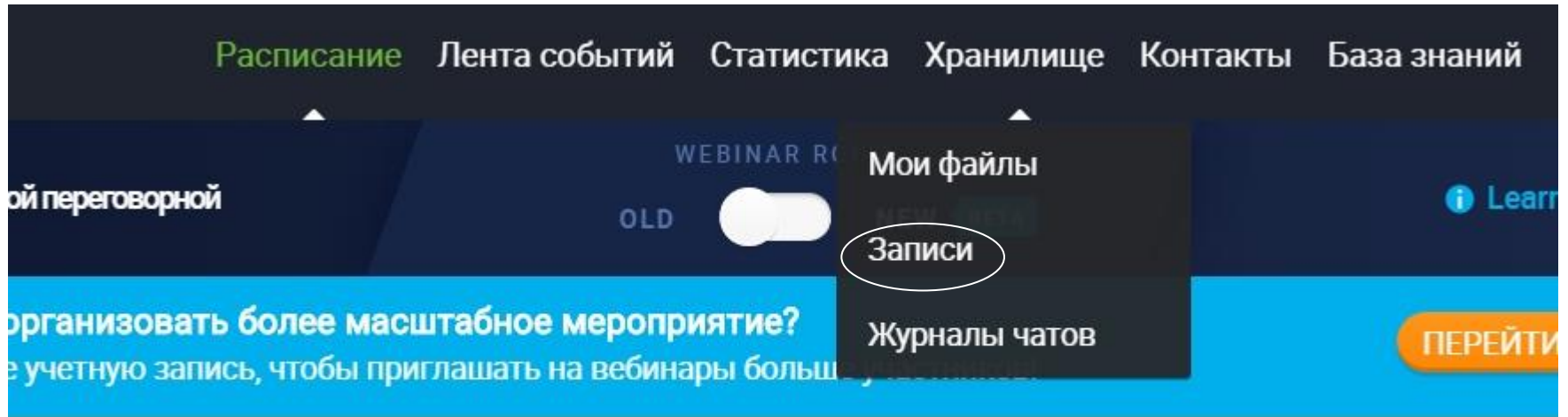


YOUTUBE



ОПРОСЫ

10 После завершения записи, закрываем вкладку и возвращаемся на основную страницу сайта



11 В действиях загрузить, убедиться, что есть звук и отправить мне;)

зскоре после его завершения. В редких случаях время ожидания может составить до 1 часа
шите нам по адресу support@clickmeeting.com

Занято 0h 0m из 30m

[Хотите еще?](#)

нование

Продолжительность ▾

:

00:00:07

Действия ▾



но: 2018-12-12 02:47:14