

A stylized illustration in shades of green and yellow. In the center, a person with short dark hair and a wide smile is shown from the chest up, wearing a light-colored hoodie. To the left, a large smartphone is mounted on a tripod. To the right, a camera is also on a tripod, with its screen displaying the same person. The background is filled with various icons: a speech bubble with 'Hi!', a heart, a plus sign, and a speech bubble with three dots. The overall style is flat and modern.

МАСТЕР-КЛАСС

ВИДЕОБЛОГИНГ

Нравится ли такая картинка?







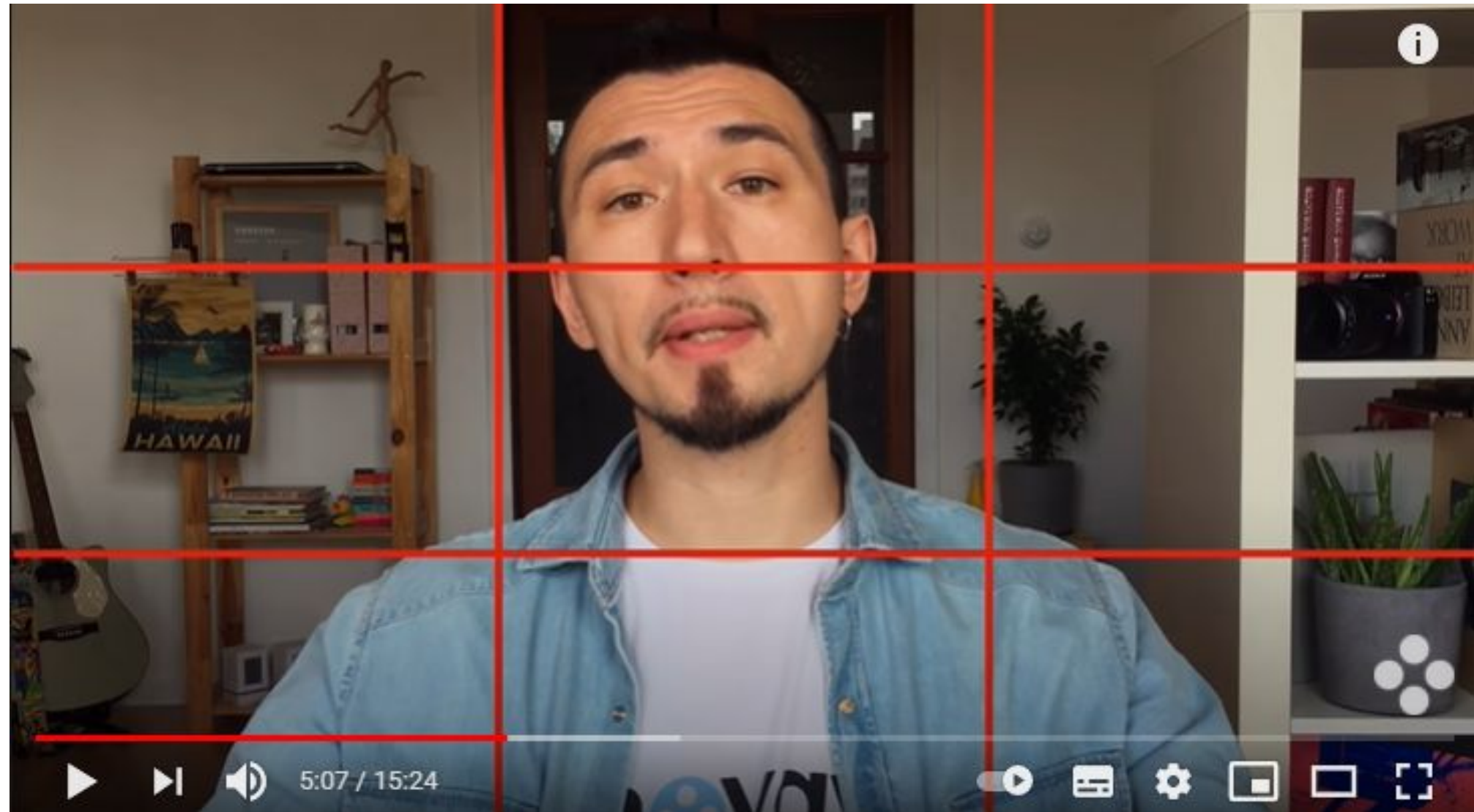
Слишком крупный план



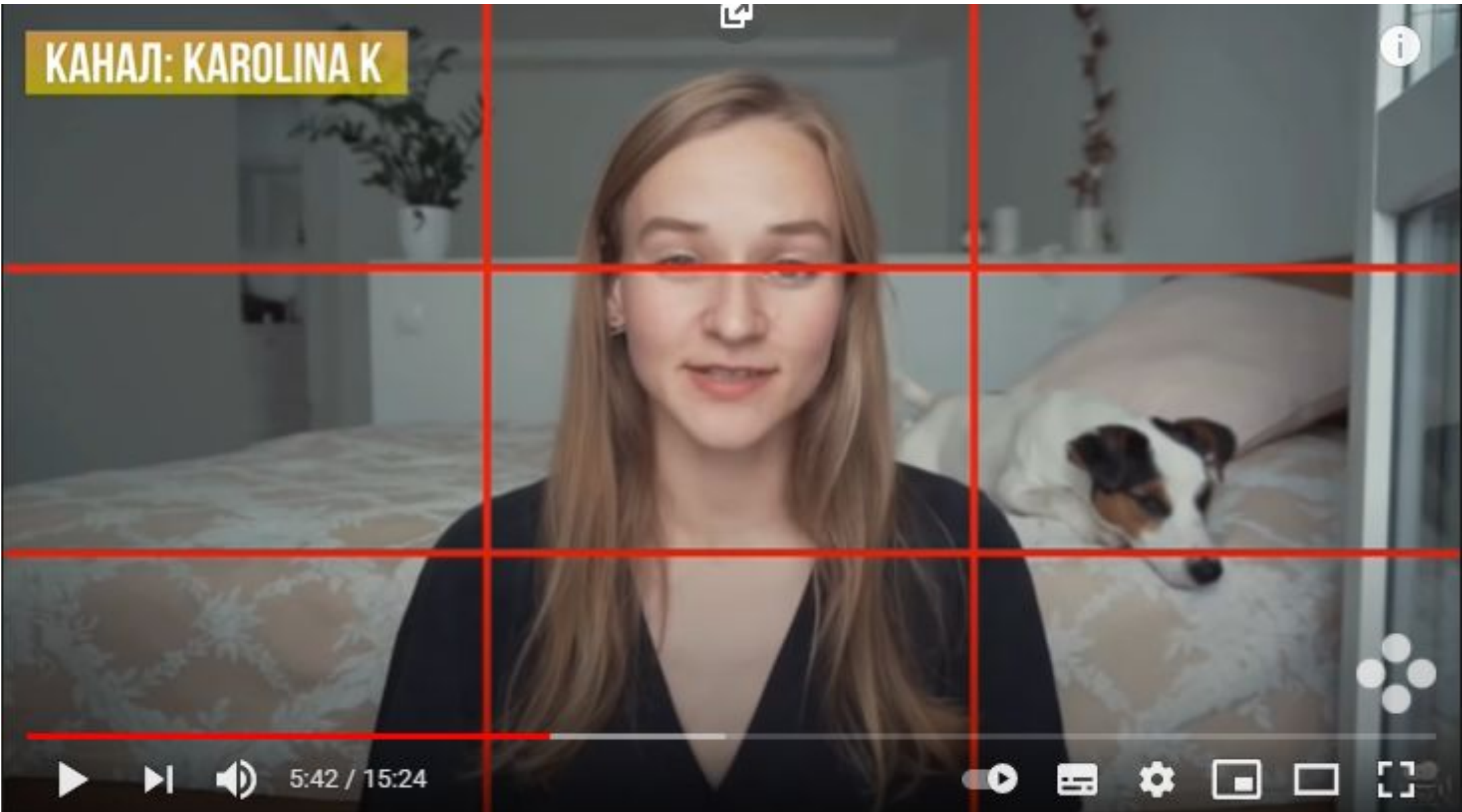
Средний план удобнее использовать на монтаже



ПРАВИЛО ТРЕТЕЙ



КАНАЛ: KAROLINA K



5:42 / 15:24



КАНАЛ: РУСЛАН УСАЧЕВ



Субтитры (с)



КАНАЛ: MATT D'AVELLA




5:48 / 15:24



HO!





СВЕТ

Как правильно поймать свет?

- Свет должен падать на лицо, а не куда-то в спину, на руки и т.д.
- В помещении должно быть светло
- Камеру нужно держать ровно, чтоб ребенка было хорошо видно.



НЕЛЬЗЯ ПОВОРАЧИВАТЬСЯ СПИНОЙ К ИСТОЧНИКУ СВЕТА :)



ГОРИЗОНТАЛЬНАЯ СЪЕМКА



YES



NO

КАКОЙ ДОЛЖЕН БЫТЬ ФОН???



КАНАЛ: CHRIS STUCKMANN



ЗВУК

Петличка или наушники с микрофонов



ТЕКСТ

Лучше записать примерный текст, сценарий вашего видео, даже если это импровизация

Разделить на смысловые блоки



- Любой блог - это естественное человеческое общение (как будто общаетесь с лучшим другом).

ПРОБУЕМ
НАПИСАТЬ
СЦЕНАРИЙ
СВОЕГО
БУДУЩЕГО ВИДЕО