


Українська мова

Розділ 1. Пригадую знання про звуки і бу

Сьогодні
09.08.2020

Урок
№ 14

Всім.pptx
Нова українська школа



Повторення і закріплення знань про
звуки й букви, умінь правильно
переносити слова, записувати слова в

алфавітному порядку



Всіх до класу він
скликає
Голосистий наш
дзвінок,
І ми радо поспішаєм
На цікавий наш...
урок.



- Клас готовий працювати **Так.**
- Вчасно руку підняти? **Так.**
- Вміло в групах працювати? **Так.**
- На питання відповідати? **Так.**
- Дзвінок до роботи уже кличе нас.
- Країною знань мандрувати нам час.
- Працюймо завзято і дружно усі.
- Щоб всі молодцями були у кімн.

Сьогодні на уроці ми
повторимо і закріпимо
знання про звуки і букви,
повторимо як правильно
переносити слова,
записувати слова в
алфавітному порядку.



СЬОГОДН
09.08.2020

Вправа «Продовж речення» (із використанням цеглинок LEGO). На слайді учні бачать цеглинки червоного і жовтого кольору із варіантами відповідей і піднімають цеглинку, яку відповідь вказує правильною.

Звуки бувають:

голосними
та

голосними
та мовними



Сьогодні
09.08.2020

Вправа «Продовж речення» (із використанням цеглинок LEGO). На слайді учні бачать цеглинки червоного і жовтого кольору із варіантами відповідей і піднімають цеглинку, яку відповідь вказує правильною.

Приголосні звуки бувають:

*твердими
та м'якими*

*лише
твердими*



СЬОГОДН
09.08.2020

Вправа «Продовж речення» (із використанням цеглинок LEGO). На слайді учні бачать цеглинки червоного і жовтого кольору із варіантами відповідей і піднімають цеглинку, яку відповідь вказує правильною.

Буква «щ» позначає:

два звуки
[шч]

один звук
[щ]



Сьогодні
09.08.2020

Вправа «Продовж речення» (із використанням цеглинок LEGO). На слайді учні бачать цеглинки червоного і жовтого кольору із варіантами відповідей і піднімають цеглинку, яку відповідь вважають правильною.

Апостроф ставимо після:



СЬОГОДН
09.08.2020

Вправа «Продовж речення» (із використанням цеглинок LEGO). На слайді учні бачать цеглинки червоного і жовтого кольору із варіантами відповідей і піднімають цеглинку, яку відповідь вказує правильною.

Буквосполучення дж, дз мають:



два звуки
[дз], [дж]



один звук
[дж], [дз]

Сьогодні
09.08.2020

Вправа «Продовж речення» (із використанням цеглинок LEGO). На слайді учні бачать цеглинки червоного і жовтого кольору із варіантами відповідей і піднімають цеглинку, яку відповідь вказує правильною.

Дзвінки приголосні звуки в кінці слова і складу вимовляються:



СЬОГІДН
09.08.2020

Вправа «Продовж речення» (із використанням цеглинок LEGO). На слайді учні бачать цеглинки червоного і жовтого кольору із варіантами відповідей і піднімають цеглинку, яку відповідь вказує правильною.

Слова переносимо:

по складах

по буквах



Сьогодні
09.08.2020

Гімнастика для очей.



Сьогодні
09.08.2020

Гра «Запишіть слова за алфавітом». Колективна робота біля дошки.

Картопля, морква,
помідор, огірок,



Диня, вишня,
виноград, слива,

Аа	Бб	Вв	Гг	Ґґ	Дд	Ее
а	бе	ве	ге	ґе	де	е
Єє	Жж	Зз	Ии	Іі	Її	Йй
є	же	зе	и	і	ї	й (йот)
Кк	Лл	Мм	Нн	Оо	Пп	Рр
ка	ел	ем	ен	о	пе	ер
Сс	Тт	Уу	Фф	Хх	Цц	Чч
ес	те	у	еф	ха	це	че
Шш	Щщ	Ьь	Юю	Яя		
ша	ща	знак	ю	я		
		м'якшення				

вересня

Класна робота

Україна Львів адреса кав'ярня

Дрогобич Трускавець Броди


Арабів абетка звуки словник

Сьогодні
09.08.2020



Випиши в зошит букви з поданого ряду, які позначають голосні звуки.

о м і л к я ю в а у с т и р е з є д і

ш



VIDEO



Сьогодні
09.08.2020

Подорожуючи Україною, кожен може взяти в подорож свої особисті речі. Запиши три слова, що ти взяв з собою. Побудуй звукові схеми цих слів.




A writing template for sound schemes. It consists of a vertical red line on the left, followed by four diagonal blue lines. Between these diagonal lines are horizontal blue lines, with dashed lines above and below each solid line to form a grid for writing.

Сьогодні
09.08.2020

Читалочка хоче знати, чи вмієш ти переносити слова.
Поділи подані слова на склади для переносу.



Лінія,
чайка,
ґудзик,
бур'ян,
пальма,
океан.



Сьогодні
09.08.2020

Пригадай, як вимовляються ненаголошені звуки [е], [и]. Прочитай подані слова, дотримуючись цього правила. Запиши парами, добираючи перевірочні слова, постав наголоси.

Весло - ..., село - ..., листок - ..., береза - ..., сини - ..., весна - ..., зима - ..., кленовий - ..., високий -



Handwriting practice grid consisting of multiple rows of horizontal lines (solid top and bottom lines, dashed middle line) and vertical lines, with a red vertical line on the left side.

Сьогодні
09.08.2020

Напиши 3-4 речення про те, які визначні місця Львівщини вам найбільше сподобалися, що вам запам'яталося.



A large writing area with a red vertical margin line on the left. The area is filled with horizontal blue lines, each accompanied by a dashed blue line below it, and four diagonal blue lines slanting upwards from left to right, creating a grid for handwriting practice.



- Сьогодні я дізнався...
- Було цікаво...
- Було складно...
- Я зрозумів(ла), що...
- Тепер я зможу...
- Я навчився(лася)...
- У мене вийшло...
- Я зміг / змогла...





❖ Розкажіть про результати власних навчальних досягнень, починаючи речення словами:
«Сьогодні я пригадав (ла)...»,
«На уроці я навчився (лася)...»,
«Мені було важко...»,
«Тепер я знаю, що ...»,





Повтори
правила в
підручнику.



СЬОГОДН
09.08.2020

Рефлексія. Оберіть відповідну цеглинку лего.

A green LEGO brick with eight studs on top. The text is written in white cursive font on the front face.

*На уроці мені
дуже сподобалось.*

A yellow LEGO brick with eight studs on top. The text is written in white cursive font on the front face.

*На уроці мені
сподобалось.*

A red LEGO brick with eight studs on top. The text is written in white cursive font on the front face.

*На уроці мені
не сподобалось.*

Сьогодні
09.08.2020

Рефлексія. Створимо пірамідку нашого настрою.

