

ГБПОУ Уфимский художественно-гуманитарный колледж

Учебная практика УП.03

**Тема 14: Выполнение  
упражнений с элементами  
стилизации**


---

**Тема урока: Выполнение  
стилизации натюрморта**

мастер п/о Кашапова Г.М.

- **Стилизация** – это декоративное обобщение и выделение характерных особенностей объектов с помощью ряда условных приемов

# 1 этап - начало работы



# Составление композиции натюрморта




# Выполнение заливки акварелью






# Нанесение декора




# Проработка деталей





# Обобщение и акцентировка

















# Использование орнаментальных мотивов с целью достижения декоративности






# Различные варианты декора






# Примеры создания композиции с использованием декора.









# Примеры изображения объектов с элементами стилизации.



# Применение декора в графической композиции.











# Работы учащихся





