

# МБОУ «Школа №18» Первомайского района отряд ЮИД «Клаксон»



Итак, впереди **каникулы** – чудное время, которое так ожидаемо всеми. Это славные деньки, когда нет учебы и, соответственно, отсутствует острая необходимость просыпаться по будильнику строго в шесть и делать дела. Но, как не странно, на каникулах тоже следует кое о чем позаботиться. И речь, безусловно, не об учебе....



Каждый ребенок, независимо от возраста и ширины размаха планов на каникулы, обязан знать несколько простых правил безопасности во время отдыха, иначе каникулы могут обратиться неприятными последствиями. И мы все должны быть с ними хорошо знакомы. И с правилами дорожного движения на дорогах вас познакомит наш отряд **«Клаксон»**.



**Рассмотрим несколько основных правил поведения, которые гарантируют безопасность на каникулах:**

**Правила поведения в общественных местах.**

1. На улице громко разговаривать, кричать, смеяться неприлично.
2. Нельзя сорить на улице: грызть семечки, бросать бумажки, конфетные обёртки, огрызки от яблок.
3. Во время просмотра кинофильма неприлично мешать зрителям, хлопать стульями, свистеть, топтать.
4. При входе в зал и при выходе не надо спешить, толкаться.
5. Будьте вежливы.



## Правила пожарной безопасности и обращения с электроприборами.

Запрещается:

1. Небрежно, беспечно обращаться огнём.
2. Включать в одну розетку большое количество потребителей тока.
3. Пользоваться повреждёнными розетками.
4. Оставлять без присмотра топящиеся печи.
5. Ковырять в розетке ни пальцем, ни другими предметами.
6. Самим чинить и разбирать электроприборы.






## Правила поведения, когда ты один дома.

1. Не оставляй ключ от квартиры в “надежном месте”
2. Если ты потерял ключ – немедленно сообщи об этом родителям.
3. Не трогай лекарства без взрослых.
4. Не приводи незнакомых людей домой, когда нет взрослых.





## Правила безопасности при общении с животными.



1. Нельзя показывать свой страх. Собака может почувствовать это и повести себя агрессивно.
2. Нельзя убегать от собаки. Этим вы приглашаете собаку поохотиться за убегающей дичью.
3. Не кормите чужих собак и не трогайте собаку во время еды или сна
4. Не делайте резких движений, обращаясь с собакой или хозяином собаки. Она может подумать, что вы ему угрожаете.

## Правила личной безопасности на улице.

1. Если на улице кто-то идёт и бежит за тобой, а до дома далеко, беги в ближайшее людное место: к магазину, автобусной остановке.
2. Если незнакомые взрослые пытаются увести тебя силой, сопротивляйся, кричи, зови на помощь: “Помогите! Меня уводит незнакомый человек!”
3. Не соглашай ни на какие предложения незнакомых взрослых.
4. Никуда не ходи с незнакомыми взрослыми и не садись с ними в машину.
5. Не приглашай домой незнакомых ребят, если дома нет никого из взрослых.
6. Не играй с наступлением темноты.





Безопасности **на дороге** необходимо уделять большое внимание. Ведь улица — это новый мир, правила которого нужно освоить. Жизненно важно стать грамотным участником среды городского движения, знать, как себя вести на улицах и на дорогах.






Существуют некоторые **правила** которые необходимо знать :

Переходя улицу, всегда надо смотреть сначала налево, а дойдя до середины дороги - направо.





**Перед дорогой надо остановиться и посмотреть на светофор.**






Переходить улицу можно  
только по пешеходным  
переходам.

Они обозначаются  
специальным знаком  
« Пешеходный переход».



Там, где знак стоит дорожный. Чтобы мы его узнали,  
Нам его нарисовали.





Меч случайно укатился,  
На дороге очутился,  
Дети бросились вдогонку,  
Завизжали шины громко...

**ФУТБОЛИСТАМ СТАЛО ЯСНО:  
У МОСТОВОЙ ИГРАТЬ ОПАСНО!**

Нельзя играть на проезжей  
части дороги и на тротуаре.





Раз куда-то мы спешили  
И рванули напрямик,  
Все машины тормозили,  
Мы шарахались от них.

Из-под колес мы еле-еле  
Живыми выскочить успели,  
А постовой нам крикнул строго:  
**"НЕ ВЫБЕГАЙТЕ НА ДОРОГУ!"**

Ни в коем случае нельзя выбегать  
на дорогу.  
Автомобиль не сможет вовремя  
остановиться.




Вышел из автобуса —  
остановись. Если на  
остановке стоит автобус,  
его нельзя обходить ни  
спереди, ни сзади. Найди,  
где есть пешеходный  
переход, и переходи там.  
А если его нет, дождись,  
когда автобус отъедет,  
чтобы видеть дорогу в обе  
стороны, и только тогда  
переходи.





Если ты на остановке ждёшь автобус, троллейбус или трамвай, будь терпеливым, не бегай, не шали рядом с остановкой и не выглядывай на дорогу, высматривая нужный тебе маршрут.

**Это опасно!!!**



Вот **ТОЛПА** на остановке  
Утром свой автобус ждёт.  
Кто-то сильный, кто-то ловкий  
Норовит пролезть вперед.

**МАЛЫШАМ ОПАСНО ЗДЕСЬ,**  
Никогда вперед не лезь:  
Вдруг нечаянно толкнут?  
А автобус - тут как тут...



Кататься на велосипедах, роликах и скейтбордах можно только во дворе или на специальных площадках. Катаясь, надевай шлем, наколенники и налокотники. Они защитят тебя при падении. Выезжать на дороги общего пользования ты сможешь, когда тебе исполнится **14 лет**.



устные приемы  
сложения и вычитания  
в пределах 1000.  
Правила поведения  
учащихся на улице и  
дороге.



Всегда носи **фликеры** —  
пешеходные **«светлячки»**. Они  
защитят тебя на дороге в тёмное  
время суток.



Ребята, мы с вами живем в большом красивом городе, по улицам которого движется много машин, идут пешеходы. Всем известно, что автомобиль оказывает неоценимую помощь человеку, как в перевозках грузов, так и в перевозках пассажиров. Вместе с тем, автомобиль может стать и причиной несчастных случаев. И только в наших силах предотвратить их. Для этого нужно больше внимания уделять поведению на улице и, конечно, соблюдать правила дорожного движения.





# СПАСИБО ЗА ВНИМАНИЕ !

Отряд ЮИД «Клаксон» желает вам безопасных каникул!

