

# «Безопасность детей на воде»



# Уважаемые родители!

Отправляясь отдохнуть на море (или на любой другой водоем), познакомьте детей с опасными ситуациями, которые им могут встретиться на воде.

Прочитайте стихи и покажите ребенку картинки, на которых наглядно показано, каких опасных ситуаций следует избегать. **Используйте интернет-ресурсы**

Учите своих детей беречь свою жизнь и здоровья!





## Подборка мультфильмов



Смешарики. Азбука безопасности. Место для купания. За бортом  
Уроки тётушки Совы. Уроки Осторожности – Водоёмы.  
Безопасность на воде летом.





# Правила поведения на воде

Знать об этом должен каждый,  
Безопасность - это важно!





- **Купайтесь только в отведенных для этого местах**  
**перегревайтесь.**
- **После приема пищи сделайте перерыв 1,5-2 часа.**
- **Не купайтесь при температуре воды ниже 18 градусов, в воздухе ниже 22 градусов**  
**находитесь длительное время под палящими лучами солнца.**



**На высоком берегу,  
Дети не играйте!**

**Из-под ног уйти земля  
Может, так и знайте!**

**И с обрыва прямо вниз  
В воду полетите...**

**И останется кричать:  
«Люди, помогите!!!»**



Когда вокруг грохочет гром  
И молния сверкает,  
Не лезь в открытый водоем,  
Ведь всякое бывает.

**И если ты в грозу пошел,  
Не плавай, не купайся!**  
Лишь только дождик э-э-э  
На берег выбирайся!







И большим, и детям  
Хочется сказать:  
**В незнакомом месте  
Вам нельзя нырять!**  
Может очень мелкой  
Речка оказаться...  
А в песок опасно  
Головой втыкаться!  
Сучья, камни, стёкла  
Спрятались на дне –  
Их заметить сложно  
в водной глубине



**Если развлекаться будешь на  
воде,**

**Проследи, чтоб шутка не вела**

Не топи другого – может оказаться,  
**к беде...**

Что воды случится другу  
наглотаться,


Он запаникует, вырываться станет –

И тебя с собою под воду затянет!

И игра такая грустно завершится...

Мы вам не желаем в речке

утопиться!



Катятся волны от лодок с  
Спорить не стоит с такими  
судами...

Волнами  
Может водой с головою накрыть,  
Может дыхание перехватить...

Спорить не стоит с такими волнами!



И по возможности их избегай,  
**с корабликам не подплывай:**

Сверху пловца

разглядеть очень сложно,

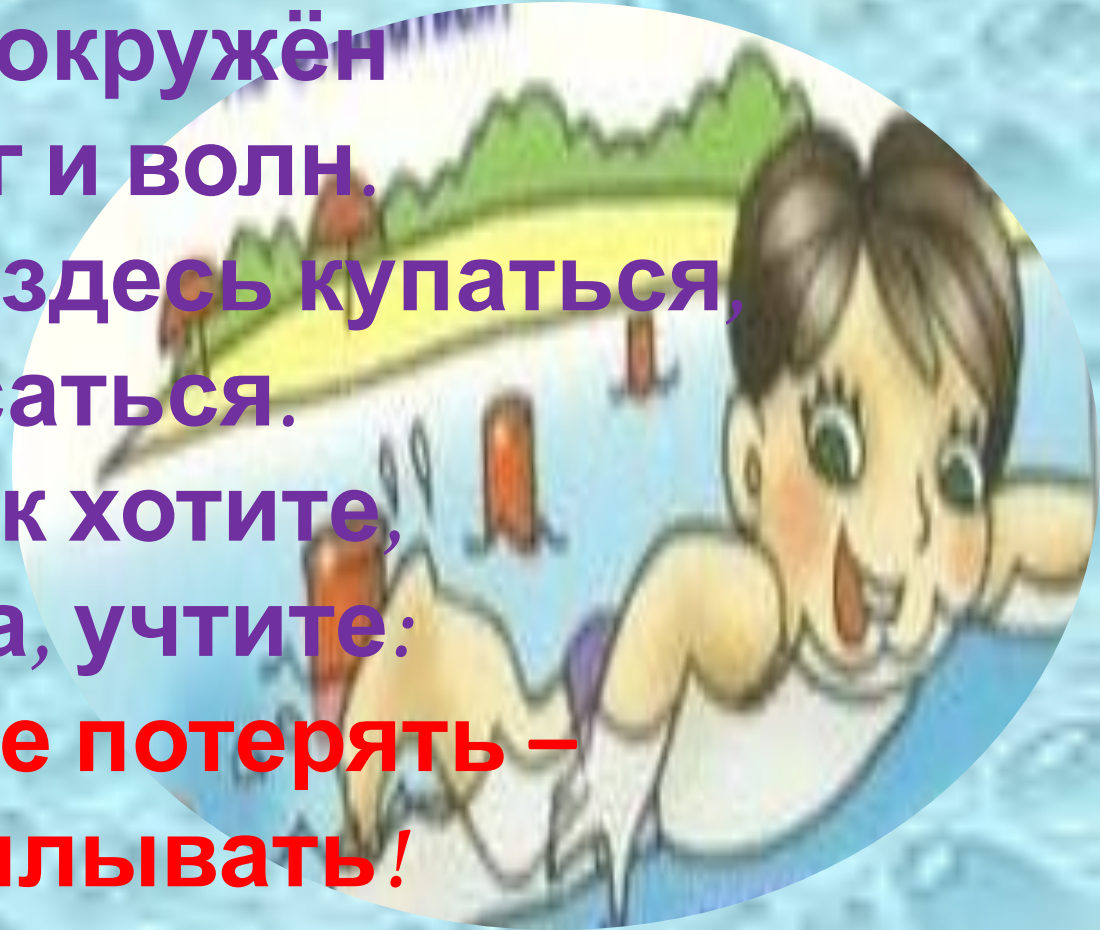
заморозить на воде невозможно

будет печальным финал, вероятно:

Вряд ли ты сможешь вернуться обратно...



Пляж буйками окружён  
От судов, коряг и волн.  
Значит, можно здесь купаться,  
Ничего не опасаться.  
Веселитесь, как хотите,  
Но, пожалуйста, учтите:  
**Чтобы жизнь не потерять –  
За буйки не заплывать!**



**Не надо безобразничать  
И делать дырки в круге;  
Не стоит жизнью рисковать  
Ни другу, ни подруге.  
Но если ты, но если ты  
Шалун и злой проказник –  
Недалеко и до беды:  
Дырявый круг опасен.**







**Около сточной трубы, не играйтесь**

**Может вас прямо в трубу затянуть  
И не получится, как не старайтесь  
Вынырнуть вверх, чтобы воздух  
вдохнуть...**

**Очень опасно, запомните братцы!  
Рядом со сточной трубой  
не развлекаться!**





**На самодельном плоту по воде  
Едут мальчишки вдогонку мечте.**

**Трое матросов, один капитан  
Мчатся на поиски сказочных стран...  
Только разъехались брёвна в плоту –  
И не догнали мальчишки мечту...**

**Очень опасно с рекою шутить  
И на плоту за мечтою поплыть.**



Весело качаться детям на волнах  
На цветных матрасах, надувных  
кругах.

Только непременно вы должны узнать:

**Далеко не надо в воду заплывать!**

Может прохудиться круг или матрас...

Кто спасти успеет из пучины вас?

И перевернуться на волнах легко...

Так что не селитесь далеко!



Если вы в лодке поплыть захотите,  
То обязательно, дети, учтите:  
Можно кататься весь день, до заката,  
Только раскачивать лодку не надо,  
И за красивым цветком не тянуться –  
Может судёнышко перевернуться...  
Всплыть не сумеешь – тогда быть беде!  
**Будь осторожен всегда на воде!**





# ИНСТРУКЦИЯ ПО ОКАЗАНИЮ ПЕРВОЙ МЕДИЦИНСКОЙ ПОМОЩИ



## Спасение утопающего

Спасти утопающего непросто даже взрослому.

- **Не стоит** сломя голову **бросаться в воду..**
- Первое, что вы должны сделать, увидев тонущего человека, — **привлечь внимание** окружающих криком **«Человек тонет!»**.
- Затем **посмотрите, нет ли рядом спасательного средства.** Им может стать все, что плавает на воде и что вы можете добросить до тонущего: спасательный круг, резиновая камера и др.
- **Попробуйте**, если это возможно, **дотянуться до тонущего** рукой, палкой, толстой веткой или бросьте ему веревку.
- Если рядом никого нет, можно попытаться спасти утопающего, **подплыв к нему сзади** и схватив за волосы, после чего вернуться с ним на безопасную глубину. Но это возможно только в самом крайнем случае и **если вы хорошо плаваете.**




Соблюдайте правила поведения на воде!



# Транспортировка на берег.

Вытащите пострадавшего из воды. Для этого подплывите к нему сзади и плывите с ним к берегу, ухватив его за воротник одежды или за волосы. Голова утопавшего должна находиться над водой. Ни в коем случае не подплывайте к пострадавшему и не пытайтесь вытащить его





Спасибо  
за  
внимание!