

Практические рекомендации по отчетности в системе «ПАРУС»



Докладчик: Зав. отделом подготовки и тиражирования
медицинских и информационных материалов Центра медицинской профилактики ГУ «РВФД»–
Мария Алексеевна Мясникова

Нормативно-правовая база

**Приказ МЗ РК от 10 марта 2016 года № 3/110
«О мониторинге деятельности организаций
по профилактике заболеваний среди населения Республики Коми»**

**Приказ МЗ РК от 17.02.2016 г. № 2/78
«О реализации планов мероприятий по снижению
смертности
от основных причин в Республике Коми на 2016 – 2018
годы».**



Профилактика 3110

Парус® Сведение отчетности (Версия 5.0.34.36) Пользователь: REG87U011 Организация: Организация Масштаб: Нормальный Интерфейсная схема:

На 10.04.2018 добавляем и заполняем отчет "Показатели ДК ЕГИСЗ"

Первичные отчеты Сводные отчеты Первичный отчет от 05.04.2018 по форме "Профилактика 3 110" контрагента "РФФД"

Каталоги Действия

Дата	Форма	Контрагент (мнемокод)	Состояние	Проверен
Объем выборки: 21 Выбрано записей: 1				
<input checked="" type="checkbox"/>	05.04.2018	Профилактика 3 110	РФФД	Расчитан Да
<input type="checkbox"/>	05.04.2018	Профилактика 3 110пр	РФФД	Расчитан Да
<input type="checkbox"/>	05.04.2018	ГТО	РФФД	Расчитан Нет
<input type="checkbox"/>	05.12.2017	Профилактика 3 110	РФФД	Расчитан Да
<input type="checkbox"/>	05.10.2017	Профилактика 3 110	РФФД	Расчитан Нет
<input type="checkbox"/>	05.10.2017	ГТО	РФФД	Расчитан Нет
<input type="checkbox"/>	05.12.2017	Профилактика 3 110пр	РФФД	Расчитан Да
<input type="checkbox"/>	05.12.2017	ГТО	РФФД	Расчитан Нет
<input type="checkbox"/>	05.11.2017	Профилактика 3 110	РФФД	Расчитан Да
<input type="checkbox"/>	05.11.2017	Профилактика 3 110пр	РФФД	Расчитан Да

Подотчеты

Итого	Разрез	Состояние	Проверен
-------	--------	-----------	----------

Профилактика
3110

Краткое профилактическое консультирование


№	Показатель	Единицы измерения	Охват человек (для разделов 4, 12, 13 - тираж)	предыдущий период*	Итого с нарастающим итогом	План на отчетный период	Факт за отчетный период	предыдущий период	Итого с нарастающим итогом	Годовой план
1	2	3	4		4.1	5	6		6.1	7
1.	ПОКАЗАТЕЛИ ПО РАЗДЕЛУ 1: КРАТКОЕ ПРОФИЛАКТИЧЕСКОЕ КОНСУЛЬТИРОВАНИЕ (БЕСЕДЫ)	Количество	2 667	1 655	4 322	2 667	2 667	1 655	4 322	64 000
1.1.	Сердечно-сосудистые заболевания	Количество	2 667	1 655	4 322	2 667	2 667	1 655	4 322	64 000
1.1.1.	Артериальная гипертония	Количество	407	320	727	407	407	320	727	12 680
1.1.2.	Гиперхолестеринемия, дислипидемия	Количество	401	170	571	401	401	170	571	6 400
1.1.3.	Курение	Количество	187	187	374	187	187	187	374	7 040
1.1.4.	Злоупотребление алкоголем	Количество	118	136	254	118	118	136	254	5 120
1.1.5.	Нерациональное питание	Количество	610	285	895	610	610	285	895	11 000
1.1.6.	Гиподинамия	Количество	408	169	577	408	408	169	577	6 400
1.1.7.	Профилактика стресса (стрессоустойчивость)	Количество	219	169	388	219	219	169	388	6 400
1.1.8.	Избыточный вес и ожирение	Количество	317	219	536	317	317	219	536	8 960
1.2.	Другие неинфекционные заболевания	Количество	0	0	0	0	0	0	0	0
1.2.1.	Онкозаболевания	Количество		0	0			0	0	
1.2.2.	Внешние причины	Количество		0	0			0	0	
1.2.3.	Органов пищеварения	Количество		0	0			0	0	
1.2.4.	Органов дыхания	Количество		0	0			0	0	
1.2.5.	Сахарный диабет	Количество		0	0			0	0	
1.2.6.	Другие	Количество		0	0			0	0	
1.3.	Инфекционные заболевания	Количество	0	0	0	0	0	0	0	0
1.3.1.	Туберкулез	Количество		0	0			0	0	
1.3.2.	ВИЧ-инфекция	Количество		0	0			0	0	
1.3.3.	ЗППП	Количество		0	0			0	0	
1.3.4.	ГРИПП и ОРВИ	Количество		0	0			0	0	
1.3.5.	Клещевой энцефалит	Количество		0	0			0	0	

Столбцы 4, 5, 6 – должны быть с одинаковым значением

К этому разделу

1. Численность:

- Закончивших первый этап диспансеризации.
 - Прошедших проф. осмотры.
 - Индивидуально обратившихся к любому специалисту.
- п. 1.6. Охрана здоровья матери и ребенка – отражаем число проф. осмотры и диспансеризацию детей.



Факт за отчетный период НЕ должен превышать кол-во осмотров в ЛПУ

Углубленное индивидуальное профилактическое консультирование

№	Показатель	Единицы измерения	Охват человек (для разделов 4, 12, 13 - тираж)	предыдущий период*	Итого с нарастающим итогом	План на отчетный период	Факт за отчетный период	предыдущий период	Итого с нарастающим итогом	Годовой план
1	2	3	4		4.1	5	6		6.1	7
2.	ПОКАЗАТЕЛИ ПО РАЗДЕЛУ 2: УГЛУБЛЕННОЕ ИНДИВИДУАЛЬНОЕ ПРОФИЛАКТИЧЕСКОЕ КОНСУЛЬТИРОВАНИЕ	Количество	251	190	441	251	251	190	441	6 110
2.1.	Сердечно-сосудистые заболевания	Количество	251	190	441	251	251	190	441	6 110
2.1.1.	Артериальная гипертония	Количество	63	37	100	63	63	37	100	1 185
2.1.2.	Гиперхолестеринемия, дислипидемия	Количество	31	20	51	31	31	20	51	631
2.1.3.	Курение	Количество	21	20	41	21	21	20	41	692
2.1.4.	Злоупотребление алкоголем	Количество	16	16	32	16	16	16	32	498
2.1.5.	Нерациональное питание	Количество	58	33	91	58	58	33	91	1 048
2.1.6.	Гиподинамия	Количество	18	20	38	18	18	20	38	631
2.1.7.	Профилактика стресса (стрессоустойчивость)	Количество	19	19	38	19	19	19	38	631
2.1.8.	Избыточный вес и ожирение	Количество	25	25	50	25	25	25	50	794
2.2.	Другие неинфекционные заболевания	Количество	0	0	0	0	0	0	0	0
2.2.1.	Онкозаболевания	Количество	0	0	0	0	0	0	0	0
2.2.2.	Внешние причины	Количество	0	0	0	0	0	0	0	0
2.2.3.	Органов пищеварения	Количество	0	0	0	0	0	0	0	0
2.2.4.	Органов дыхания	Количество	0	0	0	0	0	0	0	0
2.2.5.	Сахарный диабет	Количество	0	0	0	0	0	0	0	0
2.2.6.	Другие	Количество	0	0	0	0	0	0	0	0
2.3.	Инфекционные заболевания	Количество	0	0	0	0	0	0	0	0
2.3.1.	Туберкулез	Количество	0	0	0	0	0	0	0	0
2.3.2.	ВИЧ-инфекция	Количество	0	0	0	0	0	0	0	0
2.3.3.	ВПЧ	Количество	0	0	0	0	0	0	0	0
2.3.4.	ГРИПП и ОРВИ	Количество	0	0	0	0	0	0	0	0
2.3.5.	Клещевой энцефалит	Количество	0	0	0	0	0	0	0	0
2.3.6.	Другие	Количество	0	0	0	0	0	0	0	0

Столбцы 4, 5, 6 – должны быть с одинаковым значением

К этому разделу вносятся:

1. Все кто прошел через кабинет/отделение медицинской профилактики.
2. Индивидуальное углубленное профилактическое консультирование на втором этапе диспансеризации (форма 131).



Эти цифры должны совпадать

Лекции

№	Показатель	Единицы измерения	Охват человек (для разделов 4, 12, 13 - тираж)	предыдущий период*	Итого с нарастающим итогом	План на отчетный период	Факт за отчетный период	предыдущий период	Итого с нарастающим итогом	Годовой план
1	2	3	4	5	6	7	8	9	10	
3.0	Другое	Количество	0	0	4.1	5	6	0	6.1	7
3.	ПОКАЗАТЕЛИ ПО РАЗДЕЛУ 3: ЛЕКЦИИ	Количество	329	121	450	17	17	7	24	117
3.1.	Сердечно-сосудистые заболевания	Количество	113	45	158	6	6	3	9	96
3.1.1.	Артериальная гипертензия	Количество	0	0	0	0	0	0	0	12
3.1.2.	Гиперхолестеринемия, дислипидемия	Количество	0	0	0	0	0	0	0	12
3.1.3.	Курение	Количество	72	45	117	5	5	3	8	12
3.1.4.	Злоупотребление алкоголем	Количество	0	0	0	0	0	0	0	12
3.1.5.	Нерациональное питание	Количество	41	0	41	1	1	0	1	12
3.1.6.	Гиподинамия	Количество	0	0	0	0	0	0	0	12
3.1.7.	Профилактика стресса (стрессоустойчивость)	Количество	0	0	0	0	0	0	0	12
3.1.8.	Избыточный вес и ожирение	Количество	0	0	0	0	0	0	0	12
3.2.	Другие неинфекционные заболевания	Количество	216	76	292	11	11	4	15	15
3.2.1.	Онкозаболевания	Количество	30	0	30	1	1	0	1	1
3.2.2.	Внешние причины	Количество	0	0	0	0	0	0	0	0
3.2.3.	Органов пищеварения	Количество	0	0	0	0	0	0	0	1
3.2.4.	Органов дыхания	Количество	0	0	0	0	0	0	0	1
3.2.5.	Сахарный диабет	Количество	186	76	262	10	10	4	14	12
3.2.6.	Другие	Количество	0	0	0	0	0	0	0	0
3.3.	Инфекционные заболевания	Количество	0	0	0	0	0	0	0	5
3.3.1.	Туберкулез	Количество	0	0	0	0	0	0	0	0
3.3.2.	ВИЧ-инфекция	Количество	0	0	0	0	0	0	0	1
3.3.3.	ЗППП	Количество	0	0	0	0	0	0	0	1
3.3.4.	ГРИПП и ОРВИ	Количество	0	0	0	0	0	0	0	2
3.3.5.	Клещевой энцефалит	Количество	0	0	0	0	0	0	0	1
3.3.6.	Другие	Количество	0	0	0	0	0	0	0	0
3.4.	Иммунопрофилактика	Количество	0	0	0	0	0	0	0	0
3.5.	По теме Всемирного Дня здоровья	Количество	0	0	0	0	0	0	0	0

Одну лекцию отображаем **ТОЛЬКО В ОДНОЙ ТЕМЕ**

ФОРМА ОТЧЕТНОСТИ:

Наименование медицинского учреждения _____

Путёвка № _____

Выдана _____

Ф.И.О. полностью _____

должность, ученая степень, звание _____

Прочитать санитарно-просветительскую лекцию на тему:

По адресу:

« ____ » _____ 20 ____ г.

Подпись ответственного организатора,
Выдавшей путёвку _____

« ____ » _____ 20 ____ г.

**Лекция состоялась если:
кол-во человек: > 2;
время: не < 20 мин.**

Отображаем тему лекции, количество слушателей.

Радиопередачи, телепередачи, публикации в интернете



Отображается ТОЛЬКО ВЕДУЩАЯ ТЕМА (показатели не дублируются)!

Значения в столбцах 5 и 6 должны совпадать (план и факт).

Публикации в печатных изданиях



Отображается ТОЛЬКО ВЕДУЩАЯ ТЕМА – исходя из названия статьи

(показатели не дублируются).

Значения в столбцах 5 и 6 должны совпадать (план и факт).

В столбце 4 отображается тираж печатного издания.

Вебинары. Пресс-конференции. Круглые столы.

ПОКАЗАТЕЛИ ПО РАЗДЕЛУ 9: ПРЕСС-КОНФЕРЕНЦИИ/ КРУГЛЫЕ СТОЛЫ		Количество	0	0	0	0	0	0
9.1.	Сердечно-сосудистые заболевания	Количество	0	0	0	0	0	0
9.1.1.	Артериальная гипертензия	Количество		0			0	
9.1.2.	Гиперхолестеринемия, дислипидемия	Количество		0			0	
9.1.3.	Курение	Количество		0			0	
9.1.4.	Злоупотребление алкоголем	Количество		0			0	
9.1.5.	Нерациональное питание	Количество		0			0	
9.1.6.	Гиподинамия	Количество		0			0	
9.1.7.	Профилактика стресса (стрессоустойчивость)	Количество		0			0	
9.1.8.	Избыточный вес и ожирение	Количество		0			0	
9.2.	Другие неинфекционные заболевания	Количество	0	0	0	0	0	0
9.2.1.	Онкозаболевания	Количество		0			0	
9.2.2.	Внешние причины	Количество		0			0	
9.2.3.	Органов пищеварения	Количество		0			0	
9.2.4.	Органов дыхания	Количество		0			0	
9.2.5.	Сахарный диабет	Количество		0			0	
9.2.6.	Другие	Количество		0			0	
9.3.	Инфекционные заболевания	Количество	0	0	0	0	0	0
9.3.1.	Туберкулез	Количество		0			0	
9.3.2.	ВИЧ-инфекция	Количество		0			0	
9.3.3.	ЗППП	Количество		0			0	
9.3.4.	ГРИПП и ОРВИ	Количество		0			0	



ПОКАЗАТЕЛИ ПО РАЗДЕЛУ 8: ВЕБИНАРЫ		Количество	x	x	x	0	0	0	0
8.1.	Сердечно-сосудистые заболевания	Количество	x	x	x	0	0	0	0
8.1.1.	Артериальная гипертензия	Количество	x	x	x			0	
8.1.2.	Гиперхолестеринемия, дислипидемия	Количество	x	x	x			0	
8.1.3.	Курение	Количество	x	x	x			0	
8.1.4.	Злоупотребление алкоголем	Количество	x	x	x			0	
8.1.5.	Нерациональное питание	Количество	x	x	x			0	
8.1.6.	Гиподинамия	Количество	x	x	x			0	
8.1.7.	Профилактика стресса (стрессоустойчивость)	Количество	x	x	x			0	
8.1.8.	Избыточный вес и ожирение	Количество	x	x	x			0	
8.2.	Другие неинфекционные заболевания	Количество	x	x	x	0	0	0	0
8.2.1.	Онкозаболевания	Количество	x	x	x			0	
8.2.2.	Внешние причины	Количество	x	x	x			0	
8.2.3.	Органов пищеварения	Количество	x	x	x			0	
8.2.4.	Органов дыхания	Количество	x	x	x			0	
8.2.5.	Сахарный диабет	Количество	x	x	x			0	
8.2.6.	Другие	Количество	x	x	x			0	
8.3.	Инфекционные заболевания	Количество	x	x	x	0	0	0	0
8.3.1.	Туберкулез	Количество	x	x	x			0	
8.3.2.	ВИЧ-инфекция	Количество	x	x	x			0	



В столбцах 5 и 6 отображаем все вебинары, круглые столы и пресс-конференции, в которых приняли участие, и которые проводили сами.

Одно мероприятие отображаем ТОЛЬКО В ОДНУ ТЕМУ!

Тематические вечера, выставки

№	Показатель	Единицы измерения	Охват человек (для разделов 4, 12, 13 - тираж)	предыдущий период*	Итого с нарастающим итогом	План на отчетный период	Факт за отчетный период	предыдущий период	Итого с нарастающим итогом	Годовой план
1	2	3	4		4.1	5	6		6.1	7
10.	ПОКАЗАТЕЛИ ПО РАЗДЕЛУ 10: ТЕМАТИЧЕСКИЕ ВЕЧЕРА, ВЫСТАВКИ	Количество	0		0	0	0		0	0
10.1.	Сердечно-сосудистые заболевания	Количество	0		0	0	0		0	0
10.1.1.	Артериальная гипертензия	Количество			0				0	
10.1.2.	Гиперхолестеринемия, дислипидемия	Количество			0				0	
10.1.3.	Курение	Количество			0				0	
10.1.4.	Злоупотребление алкоголем	Количество			0				0	
10.1.5.	Нерациональное питание	Количество			0				0	
10.1.6.	Гиподинамия	Количество			0				0	
10.1.7.	Профилактика стресса (стрессоустойчивость)	Количество			0				0	
10.1.8.	Избыточный вес и ожирение	Количество			0				0	
10.2.	Другие неинфекционные заболевания	Количество	0		0	0	0		0	0
10.2.1.	Онкозаболевания	Количество			0				0	
10.2.2.	Внешние причины	Количество			0				0	
10.2.3.	Органов пищеварения	Количество			0				0	
10.2.4.	Органов дыхания	Количество			0				0	
10.2.5.	Сахарный диабет	Количество			0				0	
10.2.6.	Другие	Количество			0				0	
10.3.	Инфекционные заболевания	Количество	0		0	0	0		0	0
10.3.1.	Туберкулез	Количество			0				0	
10.3.2.	ВИЧ-инфекция	Количество			0				0	
10.3.3.	ЗППП	Количество			0				0	
10.3.4.	ГРИПП и ОРВИ	Количество			0				0	
10.3.5.	Клещевой энцефалит	Количество			0				0	
10.3.6.	Патогены	Количество			0				0	

Отображается ТОЛЬКО ВЕДУЩАЯ ТЕМА – исходя из названия выставки/ тематического вечера (показатели не дублируются).



Телефон «Горячей линии»



**Ежемесячно отображать
только вновь
открывшиеся
«Горячие линии»**

№	Показатель	Единицы измерения	Охват человек (для разделов 4, 12, 13 - тираж)	предыдущий период*	Итого с нарастающим итогом	План на отчетный период	Факт за отчетный период	предыдущий период	Итого с нарастающим итогом	Годовой план
1	2	3	4		4.1	5	6		6.1	7
11.8.5.	Другое			0	0			0	0	
12.	ПОКАЗАТЕЛИ ПО РАЗДЕЛУ 12: ТЕЛЕФОН «ГОРЯЧЕЙ ЛИНИИ»	Количество	6	5	11	0	0	1	1	1
12.1.	Сердечно-сосудистые заболевания	Количество	6	5	11	0	0	1	1	1
12.1.1.	Артериальная гипертония	Количество		0	0			0	0	0
12.1.2.	Гиперхолестеринемия, дислипидемия	Количество		0	0			0	0	0
12.1.3.	Курение	Количество	6	5	11	0	0	1	1	1
12.1.4.	Злоупотребление алкоголем	Количество		0	0			0	0	0
12.1.5.	Нерациональное питание	Количество		0	0			0	0	0
12.1.6.	Гиподинамия	Количество		0	0			0	0	0
12.1.7.	Профилактика стресса (стрессоустойчивость)	Количество		0	0			0	0	0
12.1.8.	Избыточный вес и ожирение	Количество		0	0			0	0	0
12.2.	Другие неинфекционные заболевания	Количество	0	0	0	0	0	0	0	0
12.2.1.	Онкозаболевания	Количество		0	0			0	0	0
12.2.2.	Внешние причины	Количество		0	0			0	0	0
12.2.3.	Органов пищеварения	Количество		0	0			0	0	0
12.2.4.	Органов дыхания	Количество		0	0			0	0	0
12.2.5.	Сахарный диабет	Количество		0	0			0	0	0
12.2.6.	Другие	Количество		0	0			0	0	0
12.3.	Инфекционные заболевания	Количество	0	0	0	0	0	0	0	0
12.3.1.	Туберкулез	Количество		0	0			0	0	0
12.3.2.	ВИЧ-инфекция	Количество		0	0			0	0	0
12.3.3.	ВПЧ	Количество		0	0			0	0	0
12.3.4.	ГРИПП и ОРВИ	Количество		0	0			0	0	0
12.3.5.	Клещевой энцефалит	Количество		0	0			0	0	0
12.3.6.	Дифтерия	Количество		0	0			0	0	0

Если «Горячая линия» по этому показателю уже существует, то в столбцах 5 и 6 ставим 0.

В столбце 4 отображаем кол-во человек обратившихся на «Горячую линию».

Санбюллетени, санальбомы

САНБЮЛЛЕТЕНЬ "О вреде курения"

Курение и подростки - очень серьезная проблема, проблема не только медицинская, но и социальная, и становится она год от года все острее. Согласно статистике ВОЗ, почти 90% взрослых курильщиков начали курить, будучи подростками. В большинстве стран курит примерно треть пятнадцатилетних подростков, значительная часть которых начала курить уже с 7 - 10 лет. Количество курящих в последние годы увеличивается за счет девочек, причем с опережением числа курящих мальчиков.

Подростки не осознают опасности, связанных с курением, потому что постоянно наблюдают за тем, как это неумеренно делают их старшие. 83% приватно опрошенных 12-15 летних подростков, имевших опыт курения, характеризовали свои ощущения от первой сигареты фразами: «Кружится голова», «Жжет в легких», «Тошнит». Опрошенные же в присутствии товарищей сами открыли сверток с реалией «Свирсткой», пригласившей раскурить «каждому что это такое», вынуждены объяснить не могли. При групповой форме опроса только 15% подростков неадекватно стеснительно о курении, совсем добавили, что «все курят, поэтому придется привыкать».

Американские ученые установили, что у курильщиц быстрее ухудшается память, затрудняется запоминание текстов. Установлено, что 50% курящих школьников учатся плохо.

У курящих подростков нарушаются обменные процессы в организме, особенно усвоение витаминов А, В1, В6, В12, а витамин С разрушается. Это является причиной того, что тормозится общее развитие, замедляется рост. Вследствие курения часто развивается малокровие, а также бледность. Попадают воспалительные процессы в носоглотку. Курение в раннем возрасте ухудшает слух, потому что курильщицы дети, как правило, хуже слышат низкие звуки.

Смертельная доза никотина для взрослого - 1мг, выкуривая сразу. Для подростка - 100 мг никотина!

Факторами подталкивающими детей взять сигарету являются:

- 1) *Повсеместная реклама сигарет (у подростков содействует алкополючению, «люди курить могут»).*
- 2) *Давление со стороны сверстников (если ты не куришь - значи ты слабый);*
- 3) *Неблагоприятная социальная обстановка;*
- 4) *Простое любопытство и подражание.*

Ребенок - это не совсем копия взрослого по всем параметрам. У него еще находится в стадии развития все системы и органы, имеет свои особенности и состояние обмена веществ в организме. Потому ребенок, подросток значительно чувствительнее, уязвимее к действию любых вредных веществ, в том числе и табачных паров, чем взрослый человек.

У курящих детей в первую очередь изменяются функции центральной нервной и сердечно-сосудистой систем. Также дети, прежде всего, становятся легко возбудимыми, беспокойными, раздражительными, невнимательными.



№	Показатель	Единицы измерения	Охват человек (для разделов 4, 12, 13 - тираж)	предыдущий период	Итого с нарастающим итогом	План на отчетный период	Факт за отчетный период	предыдущий период	Итого с нарастающим итогом	Годовой план
1	2	3	4	5	6	7	8	9	10	11
12.7.	Профилактика наркомании	Количество	0	0	0	0	0	0	0	0
13.	ПОКАЗАТЕЛИ ПО РАЗДЕЛУ 13: САНБЮЛЛЕТЕНИ, САНАЛЬБОМЫ	Количество	x	x	x	2	2	3	5	8
13.1.	Сердечно-сосудистые заболевания	Количество	x	x	x	2	2	3	5	8
13.1.1.	Артериальная гипертония	Количество	x	x	x	0	0	0	0	1
13.1.2.	Гиперхолестеринемия, дислипидемия	Количество	x	x	x	0	0	0	0	1
13.1.3.	Курение	Количество	x	x	x	1	1	1	1	1
13.1.4.	Злоупотребление алкоголем	Количество	x	x	x	1	1	1	1	1
13.1.5.	Нерациональное питание	Количество	x	x	x	1	1	1	1	1
13.1.6.	Гиподинамия	Количество	x	x	x	1	1	0	1	1
13.1.7.	Профилактика стресса (стрессоустойчивость)	Количество	x	x	x	0	0	0	0	1
13.1.8.	Избыточный вес и ожирение	Количество	x	x	x	1	1	0	1	1
13.2.	Другие неинфекционные заболевания	Количество	x	x	x	0	0	0	0	0
13.2.1.	Онкозаболевания	Количество	x	x	x	0	0	0	0	0
13.2.2.	Внешние причины	Количество	x	x	x	0	0	0	0	0
13.2.3.	Органов пищеварения	Количество	x	x	x	0	0	0	0	0
13.2.4.	Органов дыхания	Количество	x	x	x	0	0	0	0	0
13.2.5.	Сахарный диабет	Количество	x	x	x	0	0	0	0	0
13.2.6.	Другие	Количество	x	x	x	0	0	0	0	0
13.3.	Инфекционные заболевания	Количество	x	x	x	0	0	0	0	0
13.3.1.	Туберкулез	Количество	x	x	x	0	0	0	0	0
13.3.2.	ВИЧ-инфекция	Количество	x	x	x	0	0	0	0	0

В столбце 5 и 6 отображаем только вновь изданные санбюллетени/санальбомы.

Один санбюллетень/санальбом отображается ТОЛЬКО В ОДНОЙ ТЕМЕ.

Методические рекомендации для медицинских работников

В столбцах 5 и 6 отображается количество видов по данной теме.

Одна тема НЕ МОЖЕТ делиться на несколько показателей.

№	Показатель	Единицы измерения	Охват человек (для разделов 4, 12, 13 - тираж)	предыдущий период ¹	Итого с нарастающим итогом	План на отчетный период	Факт за отчетный период	предыдущий период	Итого с нарастающим итогом	Годовой план
1	2	3	4		4.1	5	6		6.1	7
14.	ПОКАЗАТЕЛИ ПО РАЗДЕЛУ 14: МЕТОДИЧЕСКИЕ РЕКОМЕНДАЦИИ ДЛЯ МЕДИЦИНСКИХ РАБОТНИКОВ	Количество	75	218	293	8	8	10	18	30
14.1.	Сердечно-сосудистые заболевания	Количество	62	205	267	4	4	6	10	12
14.1.1.	Артериальная гипертония	Количество		0	0	0	0	0	0	1
14.1.2.	Гиперхолестеринемия, дислипидемия	Количество		0	0	0	0	0	0	1
14.1.3.	Курение	Количество	30	200	230	3	3	5	8	5
14.1.4.	Злоупотребление алкоголем	Количество	0	0	0	0	0	0	0	1
14.1.5.	Нерациональное питание	Количество	0	0	0	0	0	0	0	1
14.1.6.	Гиподинамия	Количество	32	0	32	1	1	0	1	1
14.1.7.	Профилактика стресса (стрессоустойчивость)	Количество	0	5	5	0	0	1	1	1
14.1.8.	Избыточный вес и ожирение	Количество	0	0	0	0	0	0	0	1
14.2.	Другие нефункционные заболевания	Количество	13	13	26	4	4	4	8	8
14.2.1.	Онкозаболевания	Количество	0	0	0	0	0	0	0	1
14.2.2.	Внешние причины	Количество	0	0	0	0	0	0	0	1
14.2.3.	Органов пищеварения	Количество	0	0	0	0	0	0	0	1
14.2.4.	Органов дыхания	Количество	0	0	0	0	0	0	0	1
14.2.5.	Сахарный диабет	Количество	3	3	6	1	1	1	2	1
14.2.6.	Другие	Количество	10	10	20	3	3	3	6	3
14.3.	Инфекционные заболевания	Количество	0	0	0	0	0	0	0	6
14.3.1.	Туберкулез	Количество	0	0	0	0	0	0	0	1
14.3.2.	ВИЧ-инфекция	Количество	0	0	0	0	0	0	0	1
14.3.3.	ЭПП	Количество	0	0	0	0	0	0	0	1
14.3.4.	ГРИПП и ОРВИ	Количество	0	0	0	0	0	0	0	1
14.3.5.	Клещевой энцефалит	Количество	0	0	0	0	0	0	0	1



Это пособие/ издание, содержащее комплекс кратких и четко сформулированных предложений и указаний

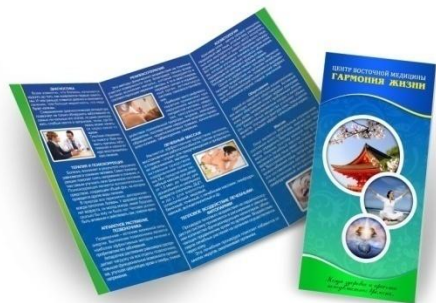
Методические рекомендации для населения (буклеты, брошюры, памятки, листовки и др.)

В столбцах 5 и 6 отображается количество видов по данной теме.

В столбце 4 отображаем ОХВАТ ЧЕЛОВЕК

Одна тема НЕ МОЖЕТ делиться на несколько показателей.

№	Показатель	Единицы измерения	Охват человек (для разделов 4, 12, 13 - тираж)	предыдущий период*	Итого с нарастающим итогом	План на отчетный период	Факт за отчетный период	предыдущий период	Итого с нарастающим итогом	Годовой план
1	2	3	4		4.1	5	6		6.1	7
15.	ПОКАЗАТЕЛИ ПО РАЗДЕЛУ 15: МЕТОДИЧЕСКИЕ РЕКОМЕНДАЦИИ ДЛЯ НАСЕЛЕНИЯ (БУКЛЕТЫ, БРОШЮРЫ, ПАМЯТКИ, ЛИСТОВКИ И ДР.)	Количество	1577	4680	6257	10	10	10	20	32
15.1.	Сердечно-сосудистые заболевания	Количество	810	3540	4350	6	6	7	13	15
15.1.1.	Артериальная гипертония	Количество	30	0	30	1	1	0	1	1
15.2.1.	Гиперхолестеринемия, дислипидемия	Количество	0	0	0	0	0	0	0	1
15.3.1.	Курение	Количество	60	2 920	2980	1	1	5	6	5
15.4.1.	Злоупотребление алкоголем	Количество	630	500	1130	1	1	1	2	2
15.5.1.	Нерациональное питание	Количество	30	0	30	1	1	0	1	2
15.6.1.	Гиподинамия	Количество	30	0	30	1	1	0	1	1
15.7.1.	Профилактика стресса (стрессоустойчивость)	Количество	0	120	120	0	0	1	1	1
15.8.1.	Избыточный вес и ожирение	Количество	30	0	30	1	1	0	1	2
15.2.	Другие нефекционные заболевания	Количество	0	240	240	0	0	2	2	7
15.2.1.	Онкозаболевания	Количество	0	0	0	0	0	0	0	1
15.2.2.	Внешние причины	Количество	0	0	0	0	0	0	0	1
15.2.3.	Органов пищеварения	Количество	0	0	0	0	0	0	0	1
15.2.4.	Органов дыхания	Количество	0	0	0	0	0	0	0	1
15.2.5.	Сахарный диабет	Количество	0	120	120	0	0	1	1	1
15.2.6.	Другие	Количество	0	120	120	0	0	1	1	2
15.3.	Инфекционные заболевания	Количество	600	0	600	2	2	0	2	6
15.3.1.	Туберкулез	Количество	0	0	0	0	0	0	0	1
15.3.2.	ВИЧ-инфекция	Количество	300	0	300	1	1	0	1	1
15.3.3.	ВИПП	Количество	300	0	300	1	1	0	1	1



Деятельность школ здоровья, кабинетов здорового ребенка



№	Показатель	Единицы измерения	Охват человек (для разделов 4, 12, 13 - тираж)	предыдущий период*	Итого с нарастающим итогом	План на отчетный период	Факт за отчетный период	предыдущий период	Итого с нарастающим итогом	Годовой план
1	2	3	4		4.1	5	6		6.1	7
15.7.	Профилактика наркомании	Количество	0	900	900	0	0	1	1	1
16.	ПОКАЗАТЕЛИ ПО РАЗДЕЛУ 16: ДЕЯТЕЛЬНОСТЬ ШКОЛ ЗДОРОВЬЯ, КАБИНЕТОВ ЗДОРОВОГО РЕБЕНКА	×	×	×	×	×	×			×
16.1.	Количество школ	Количество	×	×	×	2	2	2	4	3
16.2.	Всего обучено в школах здоровья	Человек	×	×	×	35	35	27	62	350
16.2.1.	из них: В школе здоровья в стационаре	Человек	×	×	×			0	0	
16.2.2.	В школе профилактики артериальной гипертензии	Человек	×	×	×			0	0	
16.2.3.	В школе профилактики заболеваний костно-мышечной системы	Человек	×	×	×			0	0	
16.2.4.	В школе профилактики бронхиальной астмы	Человек	×	×	×			0	0	
16.2.5.	В школе профилактики сахарного диабета	Человек	×	×	×	9	9	17	26	200
16.2.6.	В школе правильного питания	Человек	×	×	×	0	0	0	0	30
16.2.7.	В школе беременных	Человек	×	×	×			0	0	
16.2.8.	В школе матерей	Человек	×	×	×			0	0	
16.2.9.	В школе профилактики сердечно-сосудистых заболеваний (ИБС, ХСН, ЦВЗ)	Человек	×	×	×			0	0	
16.2.10.	В школе профилактики стресса (формирование стрессоустойчивости)	Человек	×	×	×	26	26	10	36	120
16.2.11.	В школе профилактики чрезмерного	Человек	×	×	×			0	0	

В столбцах 5 и 6 отображаем кол-во человек прошедших через школу.

Обучение кадров



19.	ПОКАЗАТЕЛИ ПО РАЗДЕЛУ 19: ОБУЧЕНИЕ КАДРОВ	×	×	×	×	×	×	×	×	×
19.1.	Медицинские работники (в ВУЗах, ССУЗах)	Человек	×	×	×	0	0	0	0	1
19.2.	Медицинские работники (на рабочем месте)	×	×	×	×	×	×	×	×	×
19.2.1.	<i>Занятый</i>	Количество	×	×	×	10	10	3	13	20
19.2.2.	<i>Обучено</i>	Человек	×	×	×	3	3	1	4	10
19.3.	Не медицинские работники (в ВУЗах, ССУЗах)	Количество	×	×	×			0	0	0
19.4.	Не медицинские работники (в ВУЗах, ССУЗах)	×	×	×	×	×	×	×	×	×
19.4.1.	<i>Занятый</i>	Количество	×	×	×	0	0	0	0	10
19.4.2.	<i>Обучено</i>	Человек	×	×	×	0	0	0	0	30

Профилактика 3110 пр

Парус® Сведение отчетности (Версия 5.0.34.96) Пользователь: REG87U011 Организация: Организация Масштаб: Нормальный Интерфейсная схема:

На 10.04.2018 добавляем и заполняем отчет "Показатели ДК ЕГИСЗ"

Первичные отчеты Сводные отчеты Первичный отчет от 05.04.2018 по форме "Профилактика 3 110" контрагента "РФФД"

Каталоги Действия

Дата	Форма	Контрагент (мнемокод)	Состояние	Проверен
Объем выборки: 21 Выбрано записей: 1				
<input checked="" type="checkbox"/>	05.04.2018	Профилактика 3 110	РФФД	Расчитан Да
<input type="checkbox"/>	05.04.2018	Профилактика 3 110пр	РФФД	Расчитан Да
<input type="checkbox"/>	05.04.2018	ГТО	РФФД	Расчитан Нет
<input type="checkbox"/>	05.12.2017	Профилактика 3 110	РФФД	Расчитан Да
<input type="checkbox"/>	05.10.2017	Профилактика 3 110	РФФД	Расчитан Нет
<input type="checkbox"/>	05.10.2017	ГТО	РФФД	Расчитан Нет
<input checked="" type="checkbox"/>	05.12.2017	Профилактика 3 110пр	РФФД	Расчитан Да
<input type="checkbox"/>	05.12.2017	ГТО	РФФД	Расчитан Нет
<input type="checkbox"/>	05.11.2017	Профилактика 3 110	РФФД	Расчитан Да
<input type="checkbox"/>	05.11.2017	Профилактика 3 110пр	РФФД	Расчитан Да

Подотчеты

Итого	Разрез	Состояние	Проверен
-------	--------	-----------	----------

Профилактика 3110 пр

Прокат видеороликов в МО

Первичный отчет от 05.12.2017 по форме "Профилактика 3 110пр" контрагента "РВФД" (только чтение)

УТВЕРЖДЕН
приказом Министерства здравоохранения Республики Коми
от 10 марта 2016 года № 3/110 (приложение № 2) продолжение

Перечень показателей мониторинга деятельности медицинских организаций по профилактике заболеваний

* расчет данных предыдущего периода производится при проверке отчета (суммируются данные соответствующих граф 4 или 6 предыдущих отчетному месяцев). Необходимо нажать на кнопку "Проверить значения..."

ГУ "Республиканский врачебно-физкультурный диспансер"

№	Показатель	Единицы измерения	Охват человек (для разделов 3-7 - количество подписчиков)	Ноябрь 2017 год						
				предыдущий период*	Итого с нарастающим итогом	План на отчетный период	Факт за отчетный период	предыдущий период*	Итого с нарастающим итогом	Годовой план
1	2	3	4	4.1	5	6	6.1	7		
1.	ПОКАЗАТЕЛИ ПО РАЗДЕЛУ 1: ПРОКАТ ВИДЕОРОЛИКОВ В МЕДИЦИНСКОЙ ОРГАНИЗАЦИИ	Количество	2 600	15 953	18 553	84	84	504	588	58
1.1.	Сердечно-сосудистые заболевания	Количество	1 600	9 953	11 553	56	56	336	392	34
1.1.1.	Артериальная гипертензия	Количество	200	1 200	1 400	5	5	30	35	4
1.1.2.	Гиперхолестеринемия, дислипидемия	Количество	200	1 200	1 400	5	5	30	35	4
1.1.3.	Курение	Количество	200	1 553	1 753	16	16	96	112	7
1.1.4.	Злоупотребление алкоголем	Количество	200	1 200	1 400	5	5	30	35	3
1.1.5.	Нерациональное питание	Количество	200	1 200	1 400	13	13	78	91	10
1.1.6.	Гиподинамия	Количество	200	1 200	1 400	5	5	30	35	4
1.1.7.	Профилактика стресса (стрессоустойчивость)	Количество	200	1 200	1 400	3	3	18	21	1
1.1.8.	Избыточный вес и ожирение	Количество	200	1 200	1 400	4	4	24	28	1
1.2.	Другие неинфекционные заболевания	Количество	1 000	6 000	7 000	28	28	168	196	24
1.2.1.	Онкозаболевания	Количество	200	1 200	1 400	12	12	72	84	10
1.2.2.	Внешние причины	Количество	200	1 200	1 400	2	2	12	14	1
1.2.3.	Органов пищеварения	Количество	200	1 200	1 400	1	1	6	7	1
1.2.4.	Органов дыхания	Количество	200	1 200	1 400	12	12	72	84	11
1.2.5.	Сахарный диабет	Количество	200	1 200	1 400	1	1	6	7	1
1.2.6.	Другие	Количество	0	0	0	0	0	0	0	0
1.3.	Инфекционные заболевания	Количество	0	0	0	0	0	0	0	0
1.3.1.	Туберкулез	Количество	0	0	0	0	0	0	0	0
1.3.2.	ВИЧ-инфекция	Количество	0	0	0	0	0	0	0	0
1.3.3.	ВПЧ	Количество	0	0	0	0	0	0	0	0
1.3.4.	ГРИПП и ОРВИ	Количество	0	0	0	0	0	0	0	0
1.3.5.	Клещевой энцефалит	Количество	0	0	0	0	0	0	0	0
1.3.6.	Другие	Количество	0	0	0	0	0	0	0	0
1.4.	Иммунопрофилактика	Количество	0	0	0	0	0	0	0	0

Количество
ВИДОВ
роликов

Аудиторный
охват

Рекламные щиты

Первичный отчет от 05.12.2017 по форме "Профилактика 3 110пр" контрагента "РВФД" (только чтение)

УТВЕРЖДЕН
приказом Министерства здравоохранения Республики Коми
от 10 марта 2016 года № 3/110 (приложение № 2) продолжение

Перечень показателей мониторинга деятельности медицинских организаций по профилактике заболеваний

* расчет данных предыдущего периода производится при проверке отчета (суммируются данные соответствующих граф 4 или 6 предыдущих отчетному месяцев). Необходимо нажать на кнопку "Проверить значения..."

ГУ "Республиканский врачебно-физкультурный диспансер" Ноябрь 2017 год

№	Показатель	Единицы измерения	Охват человек для разделов 3-7 - количество подписчиков)	предыдущий период*	Итого с нарастающим итогом	План на отчетный период	Факт за отчетный период	предыдущий период*	Итого с нарастающим итогом	Годовой план
1	2	3	4	5	4,1	5	6	5	6,1	7
2.	ПОКАЗАТЕЛИ ПО РАЗДЕЛУ 2: РЕКЛАМНЫЕ ЩИТЫ	Количество	0	0	0	0	0	0	0	0
2.1.	Сердечно-сосудистые заболевания	Количество	0	0	0	0	0	0	0	0
2.1.1.	Артериальная гипертензия	Количество	0	0	0	0	0	0	0	0
2.1.2.	Гиперхолестеринемия, дислипидемия	Количество	0	0	0	0	0	0	0	0
2.1.3.	Курение	Количество	0	0	0	0	0	0	0	0
2.1.4.	Злоупотребление алкоголем	Количество	0	0	0	0	0	0	0	0
2.1.5.	Нерациональное питание	Количество	0	0	0	0	0	0	0	0
2.1.6.	Гиподинамия	Количество	0	0	0	0	0	0	0	0
2.1.7.	Профилактика стресса (стрессоустойчивость)	Количество	0	0	0	0	0	0	0	0
2.1.8.	Избыточный вес и ожирение	Количество	0	0	0	0	0	0	0	0
2.2.	Другие неинфекционные заболевания	Количество	0	0	0	0	0	0	0	0
2.2.1.	Онкозаболевания	Количество	0	0	0	0	0	0	0	0
2.2.2.	Внешние причины	Количество	0	0	0	0	0	0	0	0
2.2.3.	Органов пищеварения	Количество	0	0	0	0	0	0	0	0
2.2.4.	Органов дыхания	Количество	0	0	0	0	0	0	0	0
2.2.5.	Сахарный диабет	Количество	0	0	0	0	0	0	0	0
2.2.6.	Другие	Количество	0	0	0	0	0	0	0	0
2.3.	Инфекционные заболевания	Количество	0	0	0	0	0	0	0	0
2.3.1.	Туберкулез	Количество	0	0	0	0	0	0	0	0
2.3.2.	ВИЧ-инфекция	Количество	0	0	0	0	0	0	0	0
2.3.3.	ЗППП	Количество	0	0	0	0	0	0	0	0
2.3.4.	ГРИПП и ОРВИ	Количество	0	0	0	0	0	0	0	0
2.3.5.	Клещевой энцефалит	Количество	0	0	0	0	0	0	0	0
2.3.6.	Другие	Количество	0	0	0	0	0	0	0	0
2.4.	Иммунопрофилактика	Количество	0	0	0	0	0	0	0	0
2.5.	По теме Всемирного Дня здоровья	Количество	0	0	0	0	0	0	0	0



Публикации в «ВКонтакте»

Первичный отчет от 05.12.2017 по форме "Профилактика 3 110пр" контрагента "РВФД" (только чтение)

УТВЕРЖДЕН
приказом Министерства здравоохранения Республики Коми
от 10 марта 2016 года № 3/110 (приложение № 2) продолжение

Перечень показателей мониторинга деятельности медицинских организаций по профилактике заболеваний

* расчет данных предыдущего периода производится при проверке отчета (суммируются данные соответствующих граф 4 или 6 предыдущих отчетному месяцу). Необходимо нажать на кнопку "Проверить значения..."

ГУ "Республиканский врачебно-физкультурный диспансер"				Ноябрь 2017 год						
№	Показатель	Единицы измерения	Охват человек (для разделов 3-7 - количество подписчиков)	предыдущий период*	Итого с нарастающим итогом	План на отчетный период	Факт за отчетный период	предыдущий период*	Итого с нарастающим итогом	Годовой план
1	2	3	4		4.1	5	6		6.1	7
3.	ПОКАЗАТЕЛИ ПО РАЗДЕЛУ 3: ПУБЛИКАЦИИ В СОЦИАЛЬНОЙ СЕТИ "ВКОНТАКТЕ"	Количество	x	x	x	108	108	445	553	115
3.1.	Сердечно-сосудистые заболевания	Количество	x	x	x	42	42	160	202	60
3.1.1.	Артериальная гипертензия	Количество	x	x	x	4	4	7	11	5
3.1.2.	Гиперхолестеринемия, дислипидемия	Количество	x	x	x	0	0	11	11	5
3.1.3.	Курение	Количество	x	x	x	13	13	57	70	15
3.1.4.	Злоупотребление алкоголем	Количество	x	x	x	1	1	16	17	5
3.1.5.	Нерациональное питание	Количество	x	x	x	11	11	20	31	15
3.1.6.	Гиподинамия	Количество	x	x	x	3	3	15	18	5
3.1.7.	Профилактика стресса (стрессоустойчивость)	Количество	x	x	x	8	8	18	26	5
3.1.8.	Избыточный вес и ожирение	Количество	x	x	x	2	2	16	18	5
3.2.	Другие неинфекционные заболевания	Количество	x	x	x	57	57	213	270	40
3.2.1.	Опоясывающие	Количество	x	x	x	1	1	14	15	5
3.2.2.	Внешние причины	Количество	x	x	x	3	3	14	17	5
3.2.3.	Органов пищеварения	Количество	x	x	x	12	12	8	20	5
3.2.4.	Органов дыхания	Количество	x	x	x	0	0	8	8	5
3.2.5.	Сахарный диабет	Количество	x	x	x	22	22	4	26	5
3.2.6.	Другие	Количество	x	x	x	19	19	165	184	15
3.3.	Инфекционные заболевания	Количество	x	x	x	3	3	45	48	10
3.3.1.	Туберкулез	Количество	x	x	x			0	0	
3.3.2.	ВИЧ-инфекция	Количество	x	x	x	0	0	12	12	5
3.3.3.	ЭПШП	Количество	x	x	x			0	0	
3.3.4.	ГРИПП и ОРВИ	Количество	x	x	x	3	3	24	27	
3.3.5.	Клещевой энцефалит	Количество	x	x	x	0	0	8	8	5
3.3.6.	Другие	Количество	x	x	x	0	0	1	1	
3.4.	Иммунопрофилактика	Количество	x	x	x	2	2	4	6	

Количество публикаций



Акции

Первичные отчеты Средние отчеты Первичный отчет от 05.04.2018 по форме "Профилактика 3 110" контрагента "РВФД" Первичный отчет от 05.12.2017 по форме "Профилактика 3 110" контрагента "РВФД"

Первичный отчет от 05.12.2017 по форме "Профилактика 3 110" контрагента "РВФД" (только чтение)

УТВЕРЖДЕН
приказом Министерства здравоохранения Республики Коми
от 10 марта 2016 года № 3/110 (приложение № 2) продолжение

Перечень показателей мониторинга деятельности медицинских организаций по профилактике заболеваний

* расчет данных предыдущего периода производится при проверке отчета (суммируются данные соответствующих граф 4 или 6 предыдущих отчетным месяцам). Необходимо нажать на кнопку "Проверить значения..."

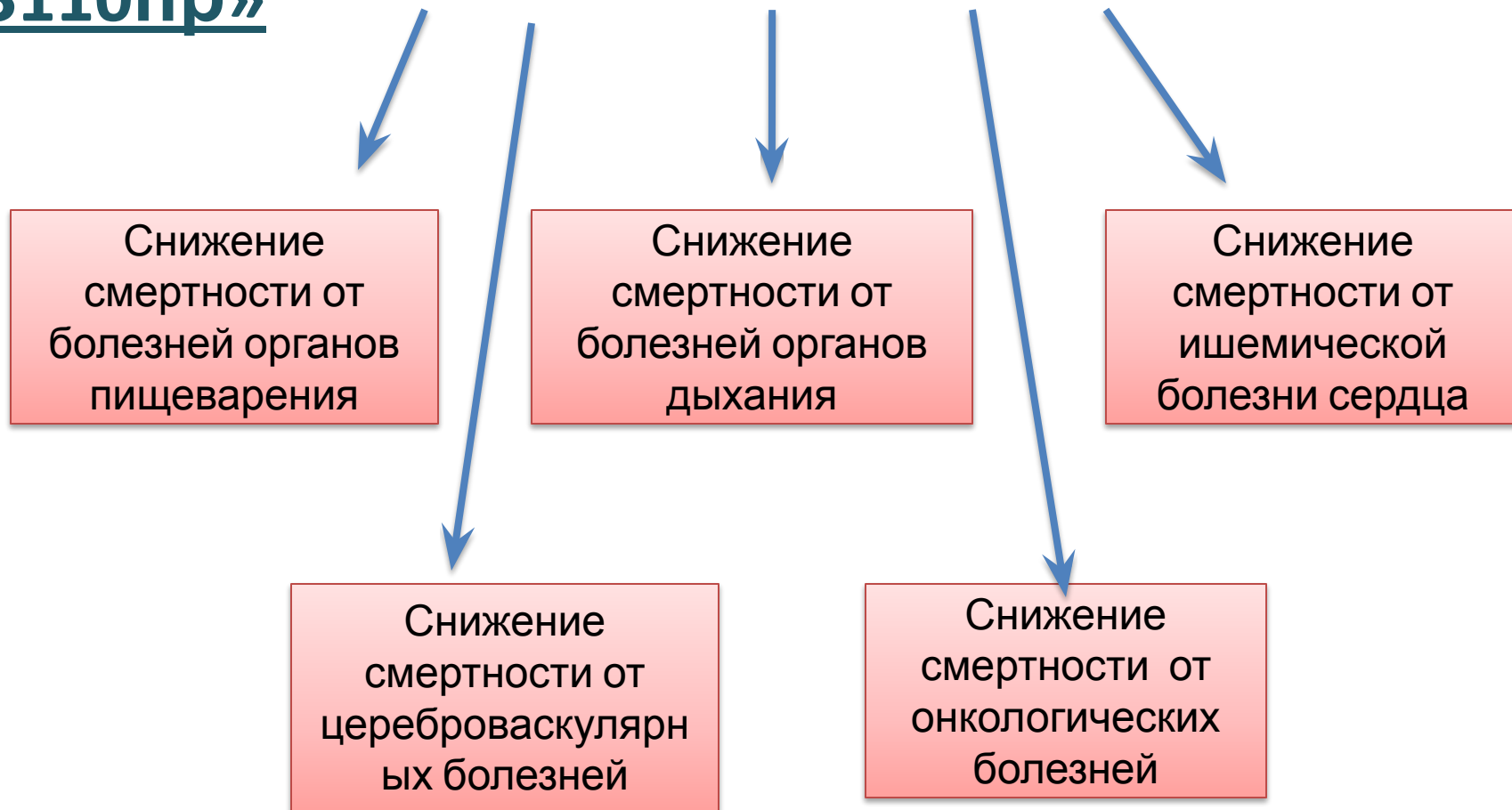
ГУ "Республиканский врачебно-физкультурный диспансер"			Ноябрь 2017 год							
№	Показатель	Единицы измерения	Охват человек (для разделов 3-7 - количество подписчиков)	предыдущий период*	Итого с нарастающим итогом	План на отчетный период	Факт за отчетный период	предыдущий период*	Итого с нарастающим итогом	Годовой план
1	2	3	4	5	6	7	8	9	10	11
7.7.	Профилактика наркомании	Количество	x	x	x			0	0	
8.	ПОКАЗАТЕЛИ ПО РАЗДЕЛУ 8: ПОПУЛЯЦИОННЫЕ АКЦИИ	Количество	185	1159	1344	5	5	17	22	0
8.1.	Сердечно-сосудистые заболевания	Количество	135	886	1021	3	3	14	17	0
8.1.1.	Артериальная гипертензия	Количество	35	91	126	1	1	1	2	
8.1.2.	Гиперхолестеринемия, дислипидемия	Количество	0	82	82	0	0	1	1	
8.1.3.	Курение	Количество	40	626	666	1	1	8	9	
8.1.4.	Злоупотребление алкоголем	Количество	0	20	20	0	0	1	1	
8.1.5.	Нерациональное питание	Количество	40	29	69	1	1	1	2	
8.1.6.	Гиподинамия	Количество		0	0			0	0	
8.1.7.	Профилактика стресса (стрессоустойчивость)	Количество	20	38	58	0	0	2	2	
8.1.8.	Низкоточный вес и ожирение	Количество		0	0			0	0	
8.2.	Другие неинфекционные заболевания	Количество	50	73	123	2	2	2	4	0
8.2.1.	Онкозаболевания	Количество		0	0			0	0	
8.2.2.	Внешние причины	Количество		0	0			0	0	
8.2.3.	Органов пищеварения	Количество		0	0			0	0	
8.2.4.	Органов дыхания	Количество		0	0			0	0	
8.2.5.	Сахарный диабет	Количество	34	0	34	1	1	0	1	
8.2.6.	Другие	Количество	16	73	89	1	1	2	3	
8.3.	Инфекционные заболевания	Количество	0	0	0	0	0	0	0	0
8.3.1.	Туберкулез	Количество		0	0			0	0	
8.3.2.	ВИЧ-инфекция	Количество		0	0			0	0	
8.3.3.	ЗППП	Количество		0	0			0	0	
8.3.4.	ГРИПП и ОРВИ	Количество		0	0			0	0	
8.3.5.	Клещевой энцефалит	Количество		0	0			0	0	
8.3.6.	Другие	Количество		0	0			0	0	
8.4.	Иммунопрофилактика	Количество		0	0			0	0	

Количество проведенных акций на отчетный период



**Ежемесячно до 5
числа!**

«Профилактика 3110» и «Профилактика 3110пр»



**При заполнении отчетов по смертности
использовать столбцы 4.1. и 6.1.**

отчета «Профилактика 3110» и «Профилактика 3110пр» (итого с нарастающим

Отчет по снижению смертности

5	Количество проведенных мероприятий по информированию населения о факторах риска развития болезней органов дыхания и формирования приверженности к здоровому образу жизни	единиц	1 раз в квартал	1 225
5.1	из них публикации в СМИ	единиц	1 раз в квартал	0
5.2	из них буклеты, брошюры по проблеме	единиц	1 раз в квартал	14
5.2.1	тираж буклетов, брошюр по проблеме	единиц	1 раз в квартал	3 210
5.3	из них социальная реклама, в том числе видеоролики	единиц	1 раз в квартал	756
5.4	из них телевизионные передачи	единиц	1 раз в квартал	3
5.5	из них анкетирование населения	единиц	1 раз в квартал	0
5.5.1	число анкет	единиц	1 раз в квартал	0
5.6	из них другое	единиц	1 раз в квартал	452

Факторы	Заболевания				
	Сердечно-сосудистые	Цереброваскулярные	Онкологические	Органов дыхания	Органов пищеварения
Курение	+	+	+	+	+
Употребление алкоголя	+	+	+		+
Нерациональное питание	+	+	+		+
Низкая физическая активность	+	+	+	+	
Стресс	+	+	+		+

- радио/телевизионные передачи
- публикации в печатных изданиях
- анкетирование
- информационно-раздаточный материал
- соц. реклама/видеоролики



ДРУГОЕ
(все то, что не вошло)

Выводы

1. **Нерегулярное заполнение отчетов.**
2. **Отсутствие преемственности (несоответствие сведений) при заполнении отчетов «Профилактика 3110» и «Профилактика 3110пр» отчетов по снижению смертности.**
3. **Отсутствует единое понимание требований при заполнении**



Предложения

1. Принять к исполнению необходимость заполнения отчетов ежемесячно (в срок до 5 числа).
2. В части профилактики формирование отчетов по смертности из отчетов «Профилактика 3110» и «Профилактика

3. Прид



бований.

Спасибо за внимание!

