




## Книжка-гармошка «Слог»

### Задание один

1. Склейте полученную от учителя книжку-гармошку.
2. Назовите, что изображено на страничках гармошки.
3. Определите количество слогов в каждом слове и дугами нарисуй на соседней страничке гармошки
4. Пронумеруй предметы по порядку следования их на картинках и запиши номера в тетрадь в соответствии с схемами учебника



2 СЛОГ



3. 12



27 - ? сл.



## Задание 2

1. Назови изображенные предметы одним словом
2. Определи количество слогов в каждом слове
3. Цифрой напиши под картинкой количество слогов в каждом слове
4. Посмотри на задание 2 с. 27 букваря и определи, какое слово в гармошке пропущено
5. Определи количество слогов в пропущенном слове
6. Вклей гармошку в свою тетрадь и дома, при желании, раскрась предметы, изображенные на ней