

Проверка Д/З

Домашняя работа.

166.

Ёж и уж.

Встретились у тополя ёж
и уж. Уж быстро полз, только
трава шуршала. А ёж спря-
тался за тополь и ждал. Возле
дуба сидела ежиха.

Ёж - ежи, уж - ужи, полз - ползи

Чистописание

18 декабря.

Классная работа.

ш шь шь ь ш шь шь ь ш шь

нашёл карандаш лаваш

Прочитайте стихотворение
Александра Шиббаева «Грустные вести»

Пришло письмишко мне,
Гляжу - из лагеря, от Мишки...
Здесь чудный лук, и я лежу.
Написано в письмишке.

...

Наверно, шутит плут...
Читаю дальше:

Здесь - леса, красивый длинный прут.

И что такое он плетёт -

Не разберусь, хоть тресни:

Когда отряг идет в похот, я запеваю песни ...

На днях в лесу нашел я грусть и очень был доволен...

Нет, нет, не шутит он! Боюсь,

Мой друг серьёзно болен.

Вернется - надо подлечить:

Заставить правило учить...

Почему автор не понял, что написал Мишка в письме?

Чего Мишка не знал?

107

— Обратите внимание, что парные согласные в конце слов — это орфограмма. Такие слова надо проверять, потому что их произношение и написание могут не совпадать.

Торт — торты, сосед — соседи, морж — моржи, шалаш — шалаши.



Какой возникает вопрос?

Сформулируйте тему урока.

Способы проверки парных по
звонкости-глухости согласных
в конце слова.

Прочитайте это правило, выучите его наизусть.



— Для проверки парных по звонкости-глухости согласных в конце слова надо изменить слово так, чтобы после согласного звука шёл гласный: снег — снега, урок — уроки.




О каком способе проверки парных согласных здесь говорит И.И. Самоваров?

Проверь себя:

Чтобы проверить букву парного согласного нужно слово изменить так, чтобы проверочное слово стало обозначать много предметов (множественное число). Таким образом, после парного согласного появится буква гласного, и парный согласный окажется в сильной позиции. Слово проверено!

Игра «Один и много». Запишите пары слов с опорой на рисунки по образцу. Сделай необходимые подчёркивания.
Образец: карп – карпы...



Твой словарь

солдат

Посмотрите на образец выполнения задания. Какой способ проверки здесь используется?

168. Прочитайте слова. Подберите к ним проверочные слова по образцу. Запишите слова парами.

Лебедь, овраг, голос, глаз, самолёт, дед, сторож, огород, солдат, груз, голубь, труд, мороз, ёрш, город, завод, молоток, народ, платок, сапог.

Образец. Пирог — нет чего?) пирога,
матрос — нет кого?)

Проверь себя:

Чтобы проверить букву парного согласного нужно к слову подставить слово-помощник «НЕТ». Таким образом, слово изменится, после парного согласного появится буква гласного, и парный согласный окажется в сильной позиции. Слово проверено!

Выполните упражнение по образцу, выбрав **ТОЛЬКО 5** слов, которые вам больше понравятся. Сделай необходимые подчёркивания.

168. Прочитайте слова. Подберите к ним проверочные слова по образцу. Запишите слова парами.

Лебедь, овраг, голос, глаз, самолёт, дед, сторож, огород, солдат, груз, голубь, труд, мороз, ёрш, город, завод, молоток, народ, платок, сапог.

Образец. Пирог — нет чего?) пирога,
матрос — нет кого?)

Прочитайте памятку. О каком способе проверки говорится в пункте 2?

«Шаги к умению»

Как правильно написать букву парного по звонкости-глухости согласного звука.


1. Измените слово так, чтобы после согласного стоял гласный: **гриб — грибы.**

2. Подберите такое проверочное слово-родственник, чтобы после согласного стоял гласный или буква Н, М, Р или Л:
гриб — грибочек — грибник.

Проверь себя:

Чтобы проверить букву парного согласного нужно к слову подобрать родственное ему слово, но при условии, что после буквы парного согласного будет стоять буква гласного. В редких случаях буквы Н, М, Л, Р. Слово проверено!

Игра «Назови ласково». Запиши пары слов, как указано в образце. Сделай необходимые подчёркивания.




зуб – зубик
или зубок



столб –



рот –



дуб –



нос –



плот –

Сделаем вывод


Способы проверки букв парных согласных
на конце слова



Изменить
слово,
поставив его во
множественное
число



Изменить слово,
подставив к
нему слово-
помощник
«НЕТ»



Подобрать к
нему
родственное
слово

Вернитесь к письму Мишки, выпишите слова с изучаемой орфограммой, в которых он сделал ошибки, сделайте проверку.

169. Вспомните все 12 согласных, парные по звонкости-глухости. Запишите слова с ними по образцу.

Гриб, суп, удав, дуб, мороз, стог, шалаш,
нос, плот, сторож, шарф, торт, вход, столб,
сук, укроп, морж.

Образец.

Б — П: гриб — грибы, суп — супы...

В — Ф: удав — удавы, ...

Г — К: ...