

**ФЕДЕРАЛЬНОЕ ГОСУДАРСТВЕННОЕ
ОБРАЗОВАТЕЛЬНОЕ БЮДЖЕТНОЕ УЧРЕЖДЕНИЕ
ВЫСШЕГО ОБРАЗОВАНИЯ**


**«ФИНАНСОВЫЙ УНИВЕРСИТЕТ ПРИ
ПРАВИТЕЛЬСТВЕ РОССИЙСКОЙ ФЕДЕРАЦИИ»**

ЗДРАВООХРАНЕНИЕ

Подготовили:

Студенты ГУиФК ГМУ 4-4

Атрошенко В.В. и Брагина К.В.



МИРОВАЯ СТАТИСТИКА

Продолжительность жизни



15% всех женщин страдает от избыточного веса и ожирения



25%

мужчин всего мира имеют повышенное кровяное давление



Более 33% мужчин по всему миру курят табак



64%

женщины регулярно обращаются за помощью при беременности



46 смертей

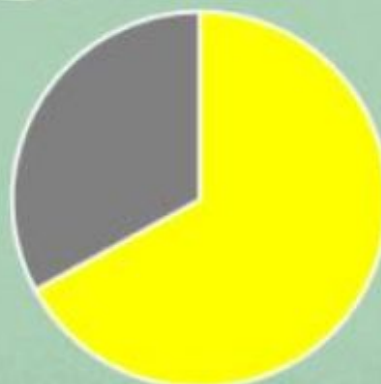
приходится на каждую тысячу рожденных детей

Средний возраст жителей



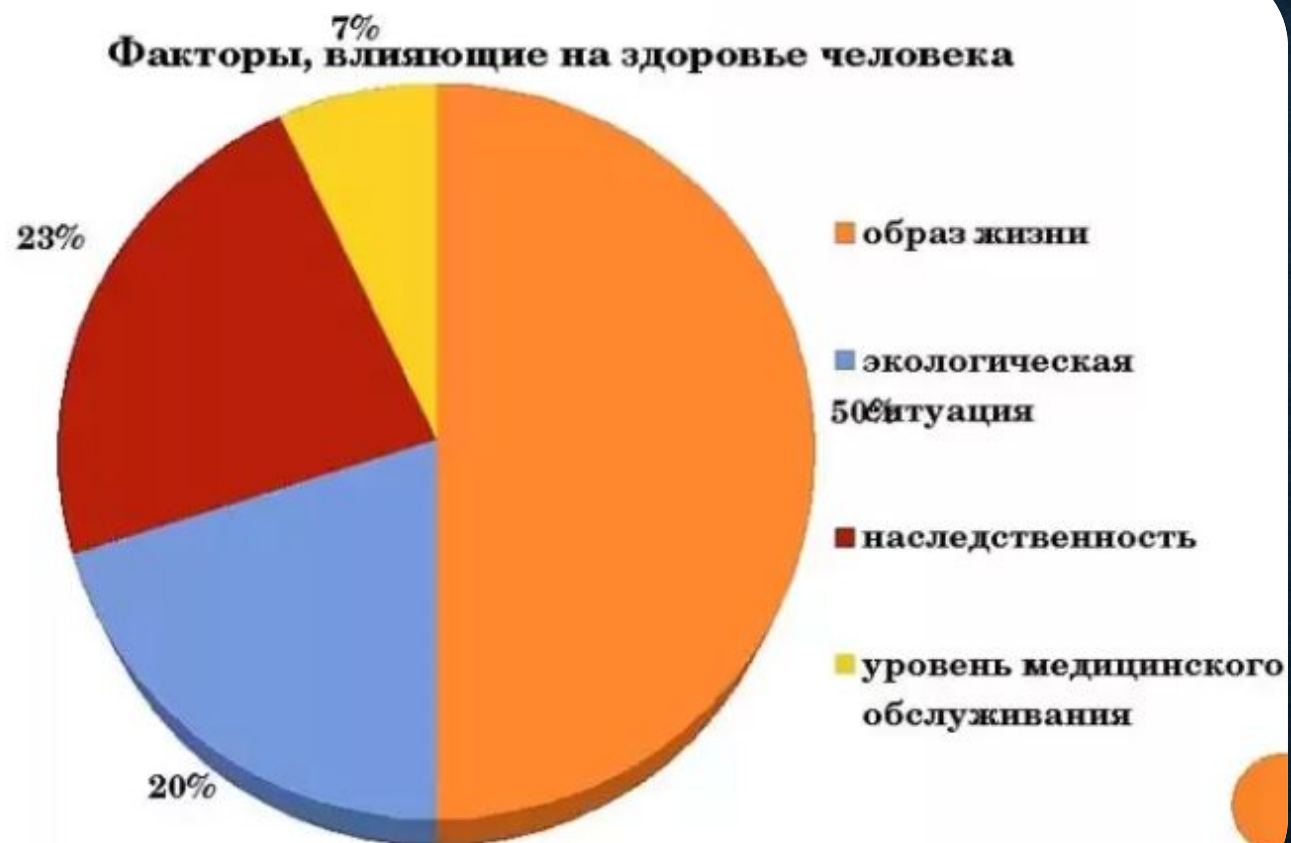
67%

смертей во всем мире происходят из-за хронических заболеваний

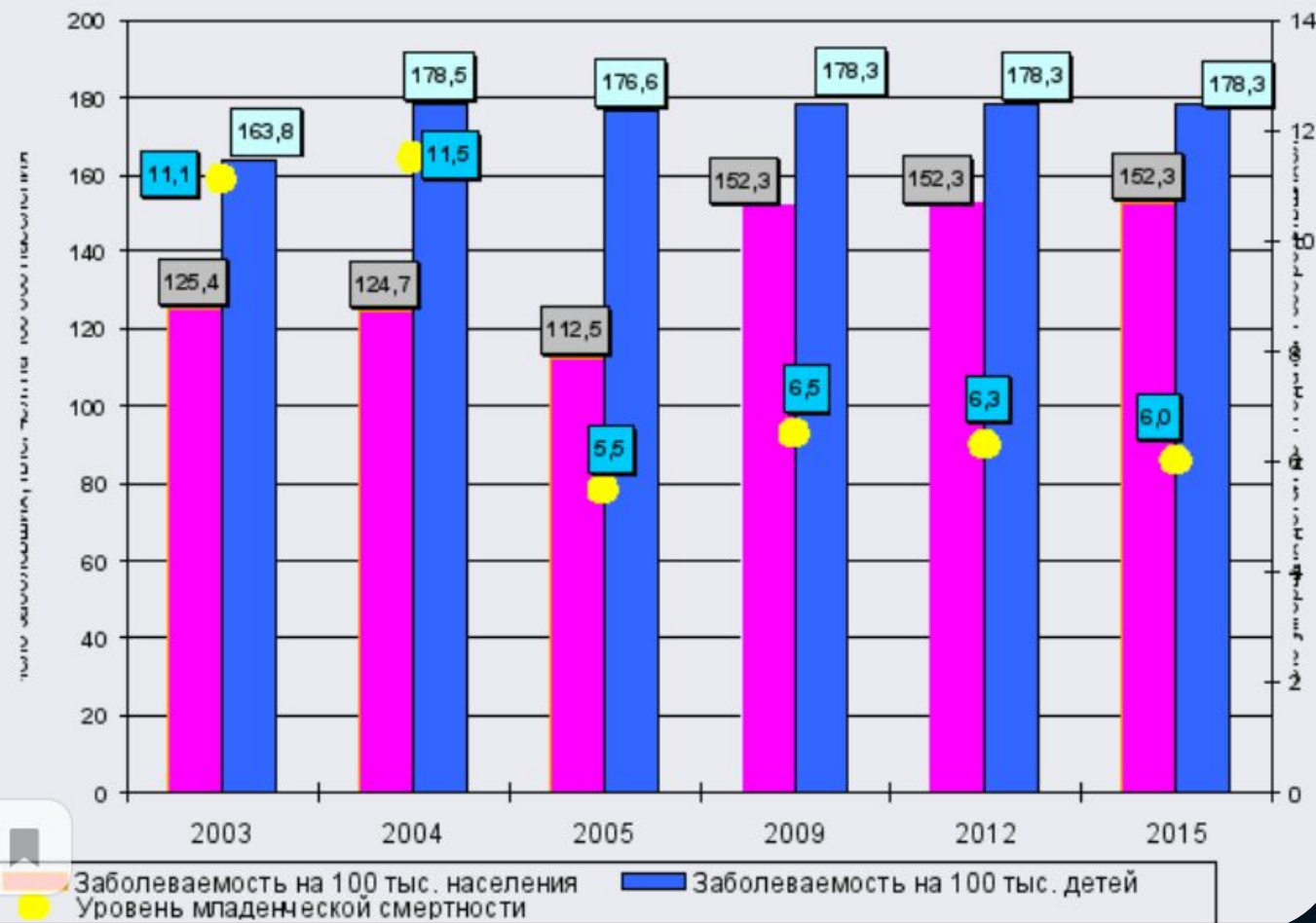


ДОСТИЖЕНИЯ ВОЗ

Факторы, влияющие на здоровье человека



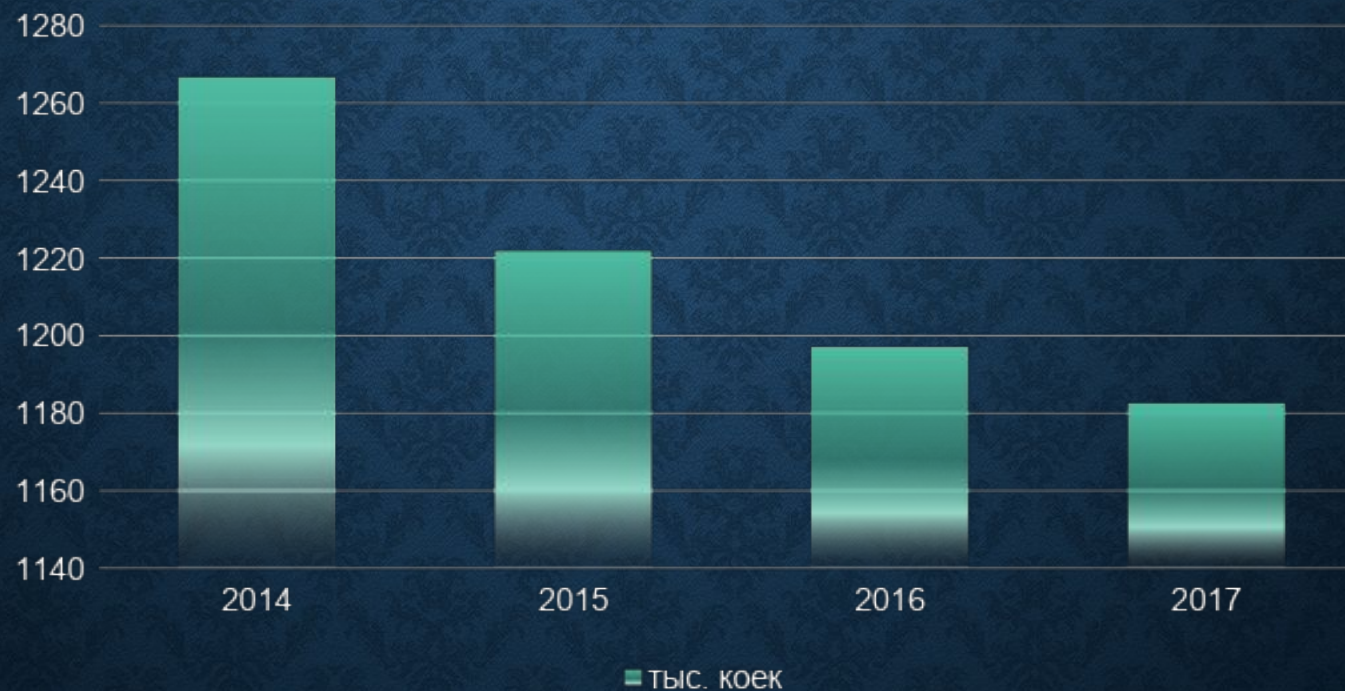
СИТУАЦИЯ В ОТРАСЛИ



Заболѣваемость на 100 тыс. населения Заболѣваемость на 100 тыс. детей
Уровень младенческой смертности

УРОВЕНЬ МЛАДЕНЧЕСКОЙ СМЕРТНОСТИ
ЗАБОЛЕВАЕМОСТЬ НА 100 ТЫС. НАСЕЛЕНИЯ ЗАБОЛЕВАЕМОСТЬ НА 100 ТЫС. ДЕТЕЙ

ЧИСЛО БОЛЬНИЧНЫХ КОЕК ПО СПЕЦИАЛИЗАЦИИ



ОСНОВНЫЕ ПРОБЛЕМЫ

- Статистика расходов на здравоохранение в России сопоставима с показателями развивающихся стран (процент ВВП):

- Индия – 4%;
- Китай – 5%;
- Россия – 3,8%.

Статистика здравоохранения отмечает ряд основных проблем, по мнению граждан:

- низкий уровень подготовки кадров;
- недоступность медицинских услуг из-за высокой стоимости;
- недостаточная обеспеченность лечебных учреждений медицинским оборудованием;
- нехватка лекарственных препаратов;
- широкое распространение взяточничества;
- низкое качество медицинских услуг.

ДЕФИЦИТ КАДРОВ


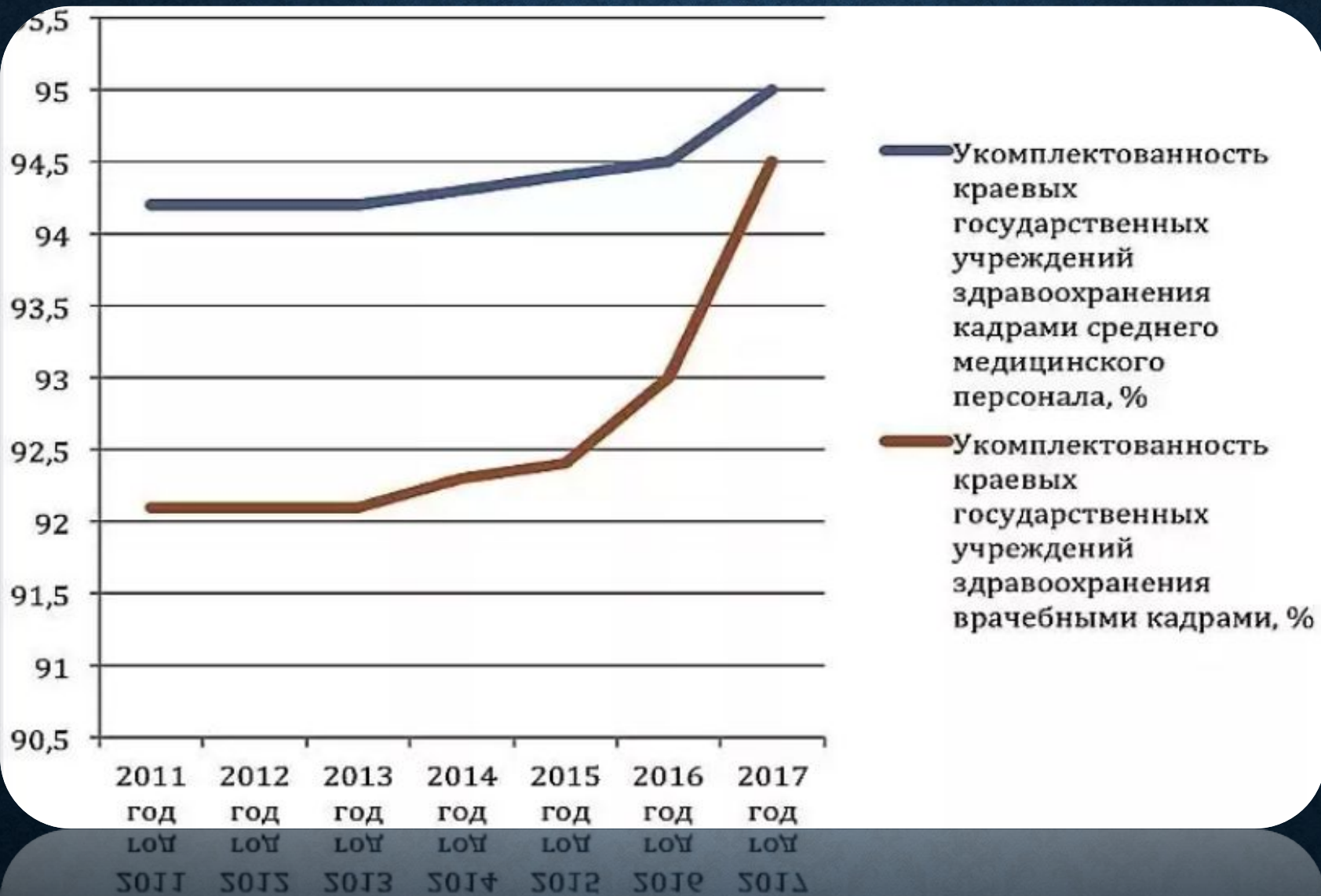
- Официальная статистика здравоохранения свидетельствует о дефиците кадров:
- среди участковых терапевтов – 30%;
- педиатров – 10%;
- различных специалистов узкого профиля – от 14 до 69%.

2017

Статистика комитета здравоохранения Госдумы указывает на сохранение тенденции по уменьшению численности медицинских работников.

- количество врачей сократилось на 2,1 тыс. чел.;
- среднего медперсонала – на 17,9 тыс.;
- младших медработников – на 52,2 тыс. чел.

2016



ЧИСЛЕННОСТЬ МЕДИЦИНСКИХ КАДРОВ

		Численность врачей		Численность среднего медицинского персонала		
		всего, тыс. человек	на 10 000 человек населения ¹⁾	всего, тыс. человек	на 10 000 человек населения ¹⁾	
			709,4	48,5	1525,1	104,3
			673,0	45,9	1549,7	105,8
	680,9	46,4	1537,9	104,8		
	2017	697,1	47,5	1525,2	103,8	

УСПЕХИ СИСТЕМЫ

- Статистика здравоохранения 2017 года отмечает снижение смертности:
- заболевания системы кровообращения – на 4,8%, в Крыму – на 7,1%;
- травмы при ДТП – на 6,5%;
- туберкулез – на 17,3%;
- заболевания органов дыхания – на 12,3%;
- онкология – на 2,3%;
- болезни пищеварительной системы – на 5,9%;
- младенческая смертность – на 6,7 % (в Башкортостане показатель выше среднего на 1,3).

Статистика Министерства здравоохранения за 2017 год:

- 21,4 млн. чел. прошли диспансеризацию;
- показатель смертности снизился на 0,5 на 1000 населения и составил 12,4;
- продолжительность жизни на 0,83 года.

СНИЖЕНИЕ ЗАБОЛЕВАЕМОСТИ

- Статистика заболеваний привела к уточнению нормативов оказания бесплатной медицинской помощи в стационарных условиях. Статистика Министерства здравоохранения РФ отметила снижение заболеваемости в 1 полугодии 2016 года:
- корь – в 11,8 раза;
- острый гепатит А – на 14,8%, В – на 11,4%, С – на 11,5%;
- брюшной тиф – в 3,4 раза.
- Одновременно выросли показатели заболеваемости:
- коклюшем – в 1,9 раза;
- краснухой – в 2,8 раза.
- В календарь прививок были внесены поправки. Введена обязательная вакцинация детей в возрасте от 1 до 18 лет.

Статистика здравоохранения 2018 года отмечает сокращение численности инвалидов на 7,6%. На начало года их было 12,1 млн. чел. (8,2 % населения).

ПРОБЛЕМА АЛКОГОЛИЗМА

Год	Алкоголизм и психозы	Алкоголизм
2010	107,8	33,2
2011	96,6	30,4
2012	85,7	26,2
2013	78,2	23,3
2014	74,7	21,9
2015	70,7	20,5
2016	64,7	17,3