

Урок 2

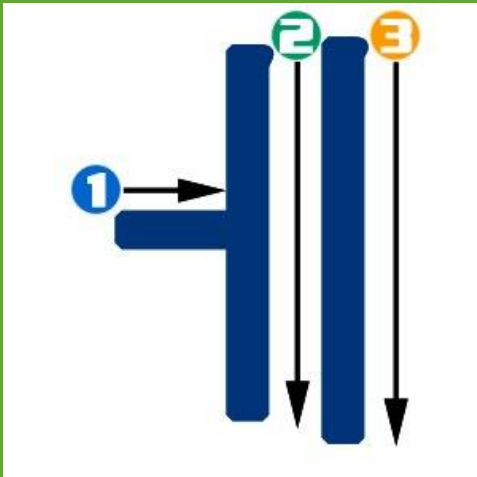
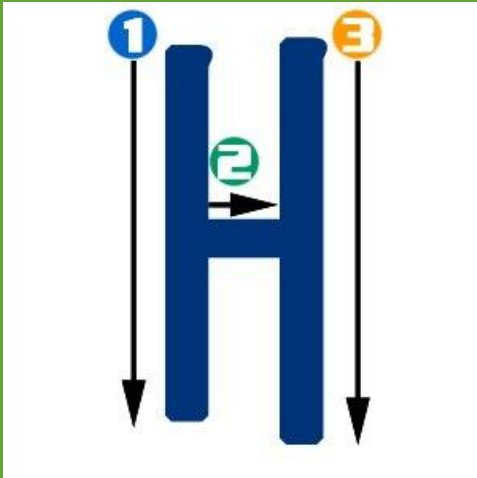


ГЛАСНЫЕ. ЧАСТЬ 2. ДИФТОНГИ


Содержание


1. Дифтонги – составные гласные
2. Советы по запоминанию
3. Правило чтения слогов и слов
4. Новые слова с дорамой «Повелитель солнца»
5. Дополнительные слова к разбору песни Bts
6. Домашнее задание

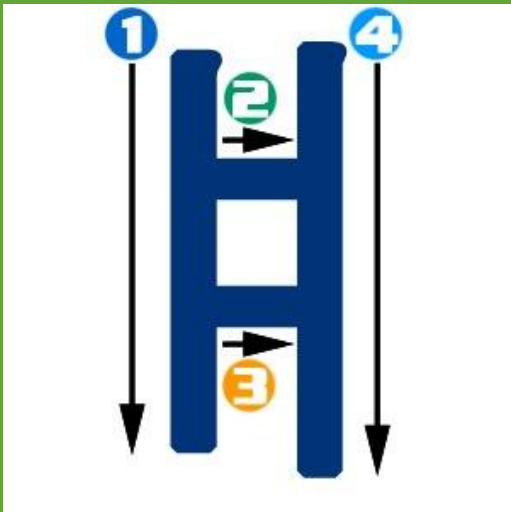




Сегодня мы переходим к дифтонгам, то есть составным гласным. Если в русском языке нам достаточно просто поставить две гласные рядом, то корейцы придумали для этого отдельные буквы. Ниже приведены эти самые дифтонги и то, из каких гласных они состоят.

ㅏ = ㅏ + ㅣ – звучит как «э», однако мягче чем русская


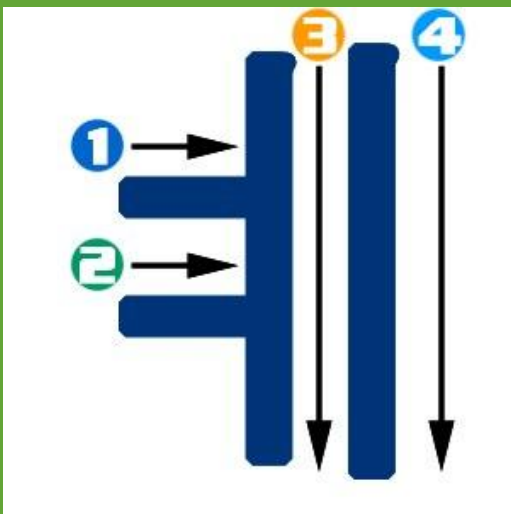
ㅑ = ㅏ + ㅣ – звучит как «э», но еще более мягкая




Н полученная из Н – звучит как йэ




н полученная из н – звучит как мягкая йэ



В современном языке разница между Н и н, а также Н, н практически стерлась.



야 = 丄 + 卜 - ya



의 = 丄 + 丨 - ui



이 = 一 + 丨 - yi,



*но после «이» читается как «и».

например: 의사 - «ыйса», но 이님 - «хиним»



ㅈ = ㅈ + ㅈ - yο



ㅊ = ㅊ + ㅈ - yə





계 = ㅈ + ㅣ - yə



내 = ㄴ + ㅞ - yə



Советы

1. Делайте карточки со словами. Это довольно старый, но эффективный прием. Это удобно и доступно: не нужно тратить деньги, ведь вы пишете их сами, и можно брать с собой карточки куда угодно. Существует несколько различных способов составления таких карточек. Способ, который использую я: на одной стороне листочка пишем слово на корейском, на второй — на русском. И проверяем свои знания: переводим слово с корейского на русский и обратно, стараясь не подглядывать в карточки.

2. Давайте вспомним, где мы проводим много времени? Конечно, за компьютером. Используйте это себе во благо: напишите на заставке экрана 5-10 слов. И уже через несколько дней вы хорошо их запомните.



Правило чтения

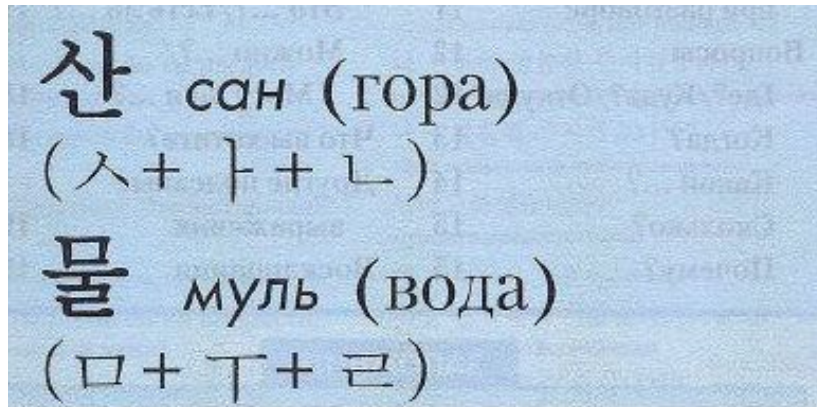
Читать и писать по-корейски совсем просто.

Буквы следуют одна за другой слева направо, сверху вниз.

Так, например, первое слово с картинки сан(гора) - состоит из букв ㅅ (с), ㅏ (а), ㄴ (н).

Эти буквы читаются слева направо и сверху вниз, образуя слово 산.

На следующем уроке мы изучим как правильно записывать слоги и слова на корейском языке.



Сегодня мы будем учить новые слова вместе с героями дорамы «Повелитель солнца».

Сначала разберем название дорамы и затем перейдем к изучению новых слов.

주군의 태양 – можно перевести как повелитель солнца

주군 [ч(ж)укун] – повелитель (лорд)

태양 [т(х)эянґ] – солнце



Сегодня мы используем фразы и предложения из дорам как способ изучения новых слов. Данный способ удобен тем, что запоминать некоторые слова легче всего в контексте + мы услышим как они произносятся «вживую» .

Прослушаем фразу, которую говорит герой Со Джи Соба и постараемся разобрать ее по словам, чтобы понять смысл предложения.

나 오늘 너무 피곤해 – Я сегодня слишком уставший. (дословно)

나 [на] – я

오늘 [уныль] – сегодня

너무 [ному] – очень, слишком

피곤하다 [п(х)икунхада] – быть уставшим



Дополнение

Помните, как на прошлом уроке мы разбирали песню бтс? А знали ли вы, что некоторые из тех слов можно разобрать на составные и выучить таким способом в 2 раза больше слов? Сегодня мы разберем их и пополним свой словарный запас не напрягаясь.

눈물 (слезы) можно разбить на 2 слова

눈 [нун] – 1.глаза 2.снег

Имеет 2 значения. Так же как, например, слово «ключ» в нашем языке.

물 [муть] - вода

Не правда ли, просто?

Со вторым словом немного другая ситуация

Если в слове 雨 (кровь) заменить первую букву на ㅍ (п), получится совершенно новое слово

비 [пи] - дождь



Домашнее задание

Как сделаете дз, отправляйте мне фото на проверку. Только после этого я смогу выслать 2 урок.

Это нужно для того, чтобы лучше запомнить материал и получить действительно хорошие результаты.

Старайтесь не подглядывать.

1) Прочитайте вслух следующие слоги

н к а н к е н к а к е н к а к е н к а к е н к а к е н к а к е

2) Перепишите данный список букв(проговаривая каждую букву вслух) и подчеркните букву со звуком «ыи». После сделайте то же самое, но с обоими звуками «э» (используя при этом следующую строчку)

к н н к к е а к е н к н а к е н а к а н к а н а

н к к к н н к а а к к н к к а к к а к к а к



Отличная работа. Продолжай в том же духе ;3