

**АНАЛИЗ ДЕЯТЕЛЬНОСТИ
ЦЕНТРА ФОТО-ВИДЕОФИКСАЦИИ
ГКУВО «Служба ГО, ПБ и ЧС
Владимирской области»**

на территории Владимирской области

за 5 месяцев 2018 года



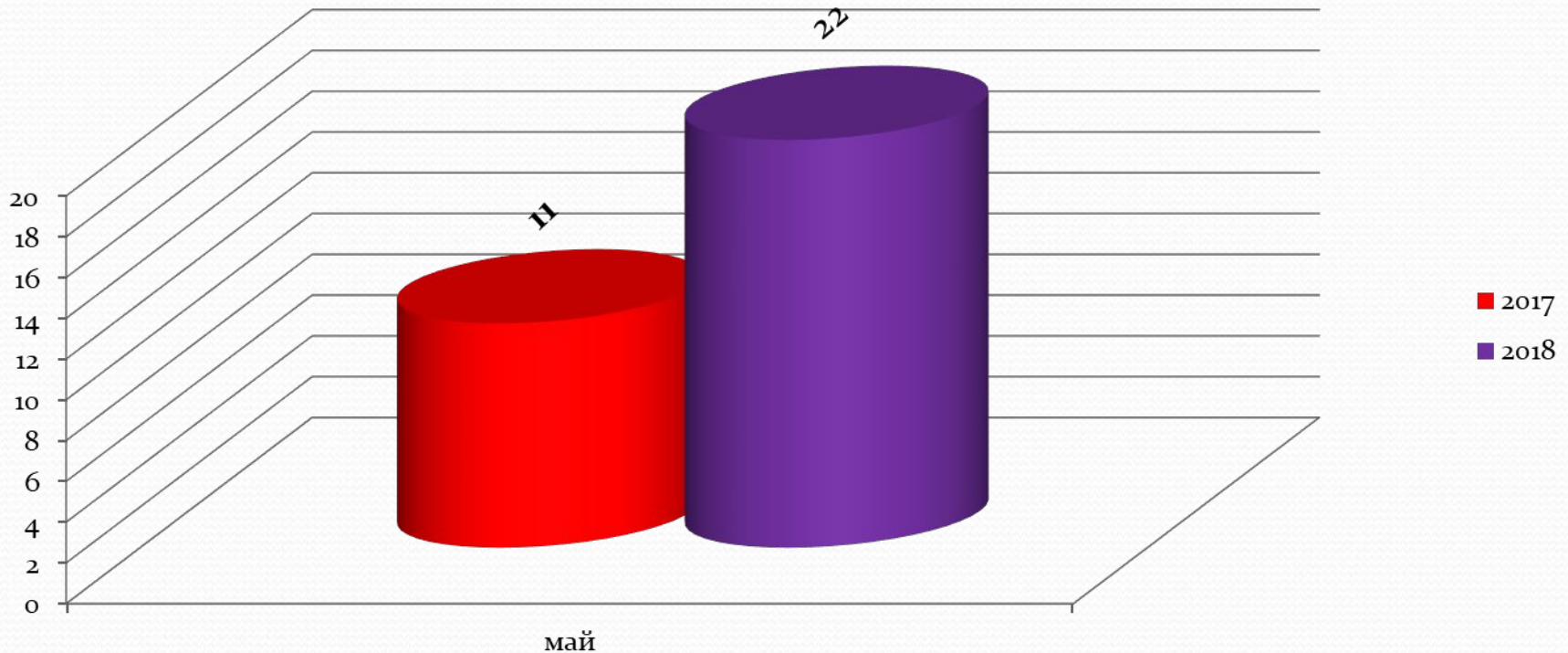


СТАТИСТИЧЕСКИЕ ДАННЫЕ КОЛИЧЕСТВЕ ДТП ПО ПРИЧИНЕ ПРЕВЫШЕНИЯ СКОРОСТИ НА ТЕРРИТОРИИ ВЛАДИМИРСКОЙ ОБЛАСТИ

Количество ДТП по причине превышения скорости за 5 месяцев:

2017 год - 95

2018 год - 90





**ПОКАЗАТЕЛИ РАБОТЫ
ГРУППЫ ПЕРЕДВИЖНЫХ КОМПЛЕКСОВ
ЦЕНТРА ФОТО-ВИДЕОФИКСАЦИИ
ГКУВО «СЛУЖБА ГО, ПБ и ЧС ВЛАДИМИРСКОЙ ОБЛАСТИ»**

Всего за 5 месяцев проведено патрулирований:

2017 год - **449**

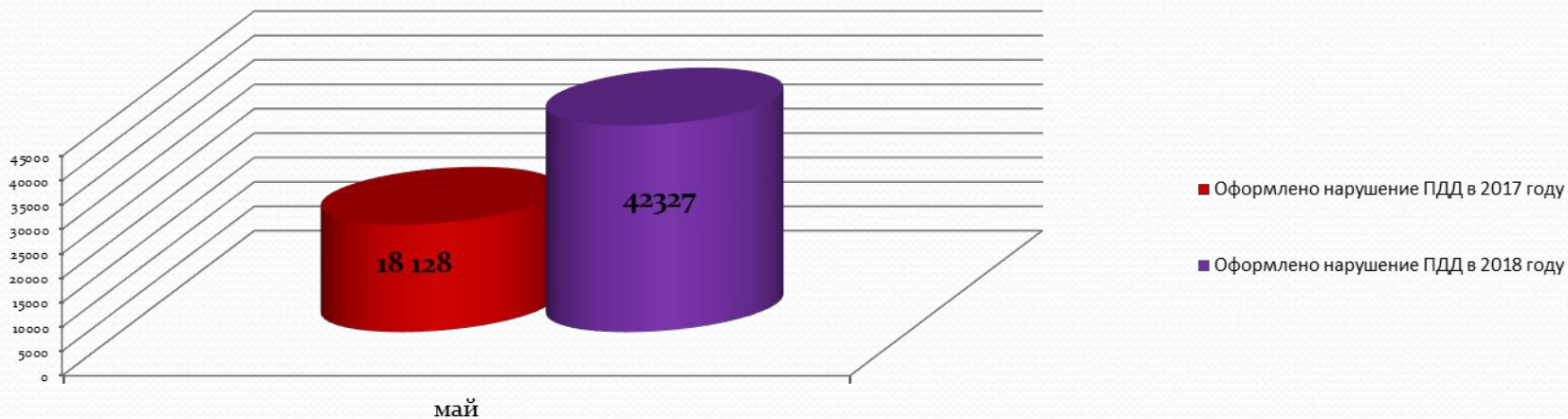
2018 год - **857**



Всего за 5 месяцев оформлено нарушений:

2017 год - **72 489**

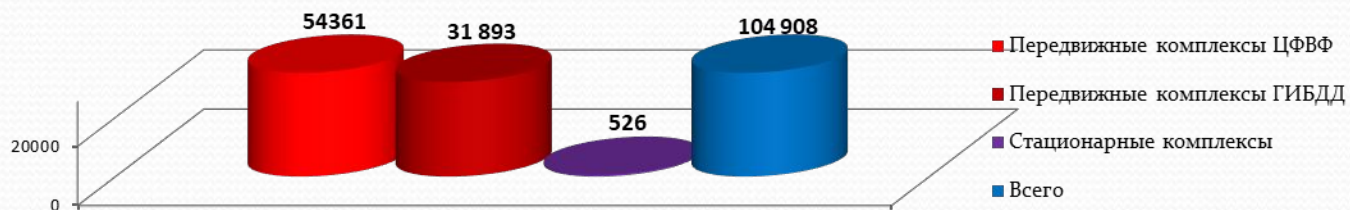
2018 год - **122 452**





СРАВНИТЕЛЬНЫЙ АНАЛИЗ ПОКАЗАТЕЛЕЙ ФИКСАЦИИ НАРУШЕНИЙ ПДД РАЗЛИЧНЫМИ ТИПАМИ СРЕДСТВ ФОТО-ВИДЕОФИКСАЦИИ НА ТЕРРИТОРИИ ВЛАДИМИРСКОЙ ОБЛАСТИ

за 5 месяцев 2017 года



за 5 месяцев 2018 года

