

Проект по технологии: Изготовление машины из картона.



Для работы мне необходимо:

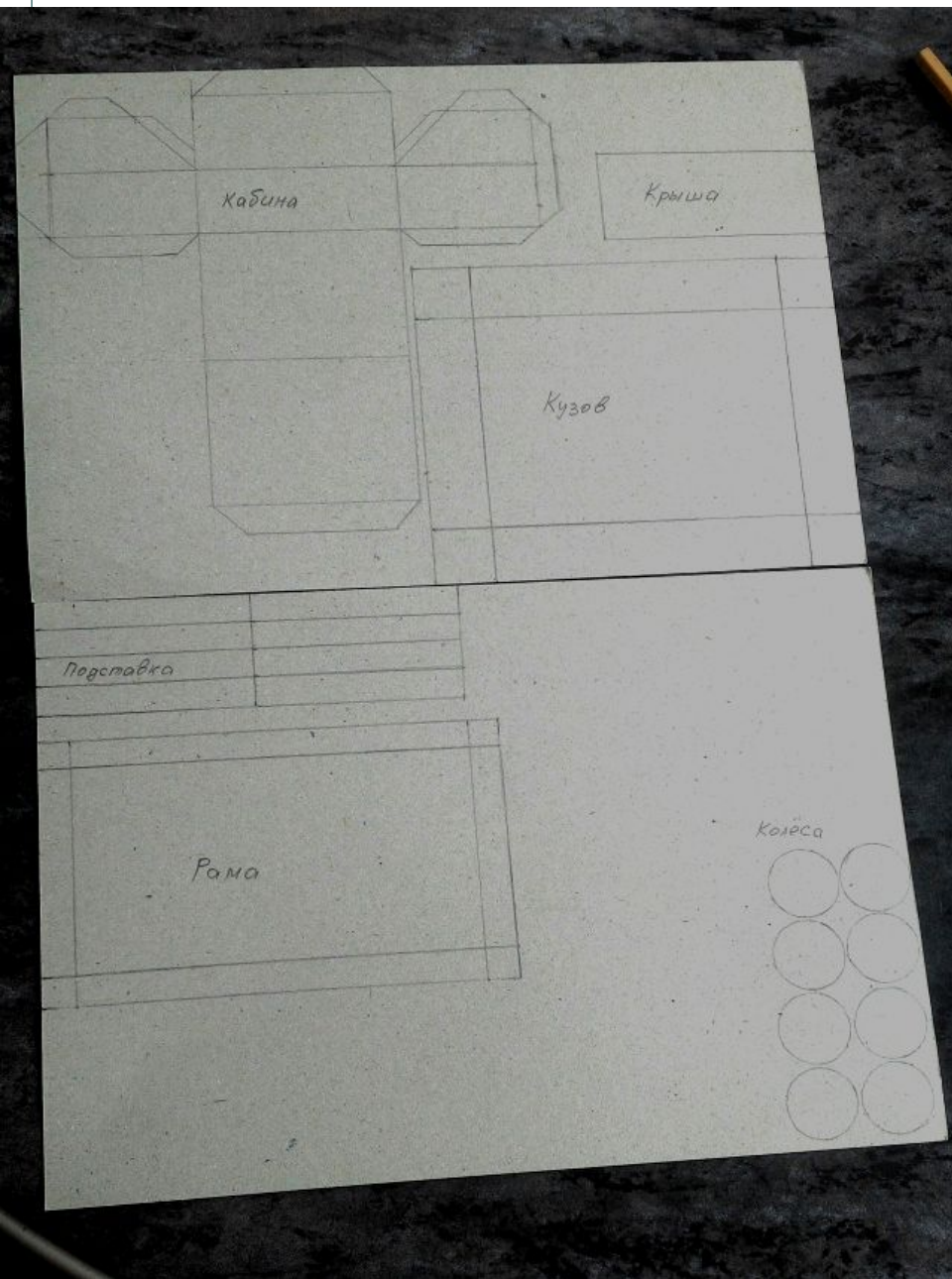
- ЦВЕТНОЙ ИЛИ БЕЛЫЙ КАРТОН
ФОРМАТ А4;

- КЛЕЙ;


- НОЖНИЦЫ;

- ЧЕРТЁЖ ГРУЗОВИКА;


- ЛИНЕЙКА;



- Берём чертёж грузовика и переносим его на картон.
- Аккуратно вырезаем все детали из картона.



Вырезанные детали аккуратно сгибаем (где необходимо) и склеиваем.




14 мая 2016 г.

- Кабину приклеиваем к раме.
- На раму устанавливаем подставки для кузова.



14 мая 2016 г.

- Далее на подставки приклеиваем кузов.
- Приклеиваем колёса к раме.



14 мая 2016 г.

- С помощью фломастеров или красок раскрашиваем колеса, фары и рисуем лобовое стекло и двери кабины.



14 мая 2016 г.

Экономическое обоснование



Необходимый материал

Картон (белый)- 2 листа

Клей (карандаш) – 1 шт.

Линейка (25 см)- 1 шт.

Самооценка.

Я думаю, что хорошо справился с поставленной задачей. Выполнил всё аккуратно, грузовик брату понравился.

Я сделал ещё один и мы с братом играли вместе.

