


# «Фрей

# Я»

**10 советов  
Как продлить  
жизнь  
свежесрезанным  
цветам**



The background features a light pink and white illustration. On the left, there are several large, stylized pink flowers with green leaves. On the right, there is a faint silhouette of a girl with long, wavy hair, wearing a headband with a pink flower. The overall aesthetic is soft and floral.

## **1. Покупайте только свежие цветы**

**Если вы сами покупаете розы, всегда проверяйте, насколько они свежие. Это можно сделать, сжав цветок в том месте, где заканчивается стебель и начинается бутон. Если эта часть цветка мягкая, то роза старая, не следует её покупать. Если твёрдая, то цветок свежий.**



## **2. Не оставляйте цветы без воды**

**Чем дольше цветы остаются без воды, тем меньше они простоят.**

**Попросите упаковать букет в индивидуальный контейнер с водой.**

**Возьмите с собой тару с водой, чтобы после покупки сразу поместить в неё цветы.**

**Оберните основание стеблей во влажные бумажные полотенца.**

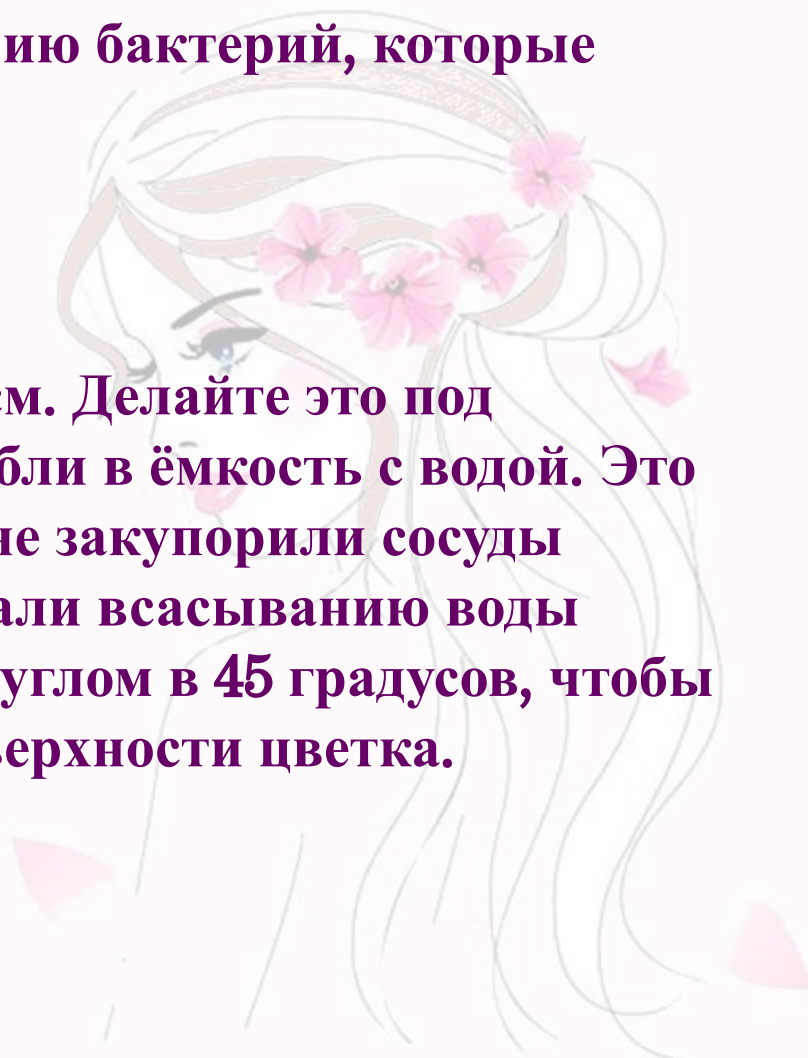
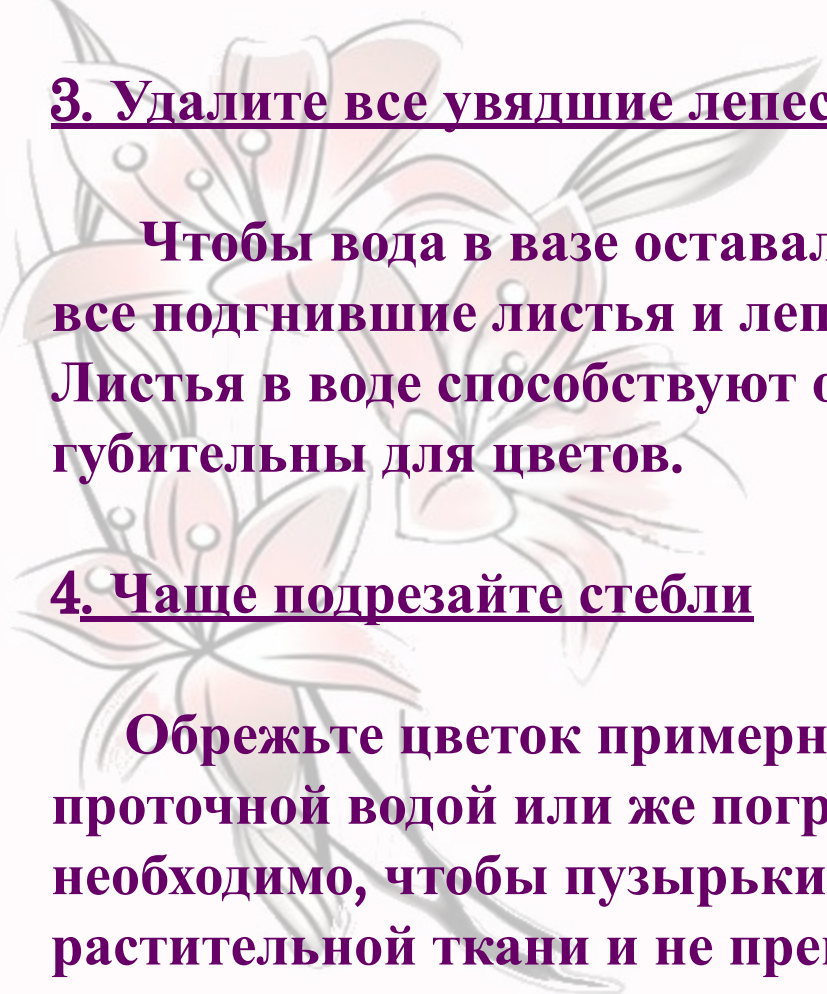
### 3. Удалите все увядшие лепестки и листья

Чтобы вода в вазе оставалась дольше чистой и свежей, уберите все подгнившие листья и лепестки.

Листья в воде способствуют образованию бактерий, которые губительны для цветов.

### 4. Чаще подрезайте стебли

Обрежьте цветок примерно на 3–5 см. Делайте это под проточной водой или же погрузите стебли в ёмкость с водой. Это необходимо, чтобы пузырьки воздуха не закупорили сосуды растительной ткани и не препятствовали всасыванию воды цветком. Обрезать цветок следует под углом в 45 градусов, чтобы увеличить площадь всасывающей поверхности цветка.





## **5. Используйте острый нож для обрезания цветов**

**Ножницы в большинстве случаев слишком сильно пережимают стебель, что приводит к повреждениям ткани. Поэтому для этих целей лучше использовать остро заточенный нож. А в случае с толстыми стеблями пригодятся садовые ножницы.**

## **6. Ставьте цветы только в чистую вазу**

**Очень важно всегда ставить цветы только в чистую вазу, вымытую горячей мыльной водой. Это удалит все микроорганизмы, которые вредны для цветов.**



## **7. Меняйте воду чаще**

**если вы хотите продлить цветам жизнь, то заливайте в вазу очищенную от солей воду.**

## **8. Подкармливайте цветы**

**В любом цветочном магазине можно приобрести специальный порошок для сохранения свежесрезанных цветов.**

## **9. Опрыскивайте цветы**

**Почти все цветы любят влагу, поэтому им пойдёт только на пользу**

## **10. Храните цветы в прохладных местах**

**Цветы дольше сохраняются в прохладных местах, и всегда держите в стороне от каминов, батарей, обогревателей и прямых солнечных лучей.**



«Фрей

Я»

246-90-21



Доставка с 8-00 до  
22-00