

Администрация Шарангского муниципального района Нижегородской области
Муниципальное бюджетное образовательное учреждение
дополнительного образования детей
Шарангский Дом детского творчества


Листье из гипса. Подсвечник из листьев.

**Автор: Лежнина С.А.,
педагог доп. образования,
I категория**

**р.п. Шаранга
2014**



ПЛАН МК

1. Из истории гипса
 2. Основные свойства гипса
 3. Материалы и инструменты
 4. Правила работы с гипсом
 5. Практическая работа
 6. Подведение итогов
- 

Виды гипса



«Гипсовая роза»





Гипсовый песок



Игольчатые кристаллы гипса

История гипса



История гипса



Антуан Лоран Лавуазье
(1743 – 1794)

Применение гипса



Материалы и инструменты



- Гипс строительный (алебастр)
- Пластиковый контейнер для песка
- Пищевая пленка
- Вода
- Листья – природная форма
- Тара для замеса гипса (одноразовые стаканы)
- Одноразовая тарелка для основания подсвечника
- Стаканчики разного диаметра
- Краски акриловые, лак акриловый
- Нож канцелярский

Приготовление ГИПСОВОГО раствора



Гипсовый раствор = 1 часть воды + 1 часть гипса

Изготовление листьев



Литье формы



Сборка подсвечника



Идеи на будущее...

