

ПРЕЗЕНТАЦИЯ НА ТЕМУ: ЖИЗНЬ В БЕЗОПАСНОСТИ!



Выполнила: ученица 4 «В»
класса,
Школа №28
Андреева Екатерина.

Правила поведения при наводнении.

ДЕЙСТВИЯ ПРИ НАВОДНЕНИИ ПРИ ЗАБЛАГОВРЕМЕННОМ ОПОВЕЩЕНИИ О НАВОДНЕНИИ



Включите телевизор,
радио, прослушайте
сообщение



Отключите воду, газ,
электричество,
погасите огонь в печи,
запасите пищу и воду
в герметической таре



Укрепите
(забейте) окна,
двери нижних
этажей



Перенесите на
верхние этажи
ценные вещи

ПРИ ВНЕЗАПНОМ НАВОДНЕНИИ

ДО прибытия помощи:



Эвакуируйтесь
в ближайшее
безопасное
место



Оставайтесь
там до схода
воды



Подавайте
сигналы:
днем – белым или
цветным
полотнищем
ночью –
фонариком

При необходимости самозащиты:



Эвакуируйтесь,
когда вода
достигла
отметки вашего
пребывания



Используйте
плот из
подручных
средств



Быстро
займите
ближайшее
возвышенное
место

Правила поведения при пожаре.

ЕСЛИ УВИДЕЛ ПОЖАР:

- Зови на помощь взрослых.
- Вызови пожарных по телефону 01 и назови свой адрес.
- Покинь горящее помещение.
- Не прячься от огня.
- Если есть дым , зажимай нос и рот платком или краем одежды .



Основные правила безопасного поведения на дороге

- 1. Никогда не выбегайте на дорогу перед приближающимся автомобилем - водитель не может остановить машину сразу.
- 2. Проезжую часть переходить только в установленных местах по пешеходным переходам убедившись в том, что приближающийся транспорт слева и справа пропускает вас.
- 3. Стоящие у тротуара машины закрывают вам обзор дороги. Поэтому сначала нужно выглянуть из-за стоящей машины, оценить обстановку и убедившись в безопасности переходить
- 4. Выйдя из автобуса или троллейбуса, не выбегайте из-за него на дорогу. Подождите, пока он отъедет, и только потом, убедившись в отсутствии машин, переходите дорогу.
- 5. При выходе из трамвая пройдите на тротуар, дойдите до ближайшего пешеходного перехода и перейдите проезжую часть.
- 6. Не выбегайте на дорогу вне зоны пешеходного перехода, в этом месте водитель не ожидает пешеходов и не сможет мгновенно остановить автомобиль.
- 7. Нельзя выезжать на проезжую часть, на скейтах и роликовых коньках
- 8. Опасно играть в мяч и другие игры рядом с проезжей частью, лучше это делать во дворе или на детской площадке.

КАК БЕЗОПАСНО ПЕРЕЙТИ ДОРОГУ?

ХОЧЕШЬ ПЕРЕЙТИ ДОРОГУ?


Дойди до пешеходного перехода!



ПЕРЕЕЗЖАТЬ ДОРОГУ НА ВЕЛОСИПЕДЕ ПО «ЗЕБРЕ» НЕЛЬЗЯ. Слезь с велосипеда и переходи дорогу, держа его за руль



УБЕДИСЬ, ЧТО АВТОМОБИЛИ, которые поворачивают на перекрестке в твоём направлении, ТЕБЯ ПРОПУСКАЮТ



ПРИОСТАНАВЛИВАЙСЯ НА КАЖДОЙ ПОЛОСЕ ДВИЖЕНИЯ. Убедись, что на следующей полосе тебя пропускают

СМОТРИ ПО СТОРОНАМ, А НЕ В ТЕЛЕФОН. Прежде, чем переходить дорогу, посмотри налево, потом направо и еще раз налево. Убедись, что машины остановились, и только потом переходи!



ПЕРЕХОДИ ДОРОГУ ТОЛЬКО НА ЗЕЛЕНЬ сигнал светофора! На **ЖЕЛТЫЙ** и **КРАСНЫЙ** переходить дорогу **НЕЛЬЗЯ!**



Если к пешеходному переходу приближается **АВТОМОБИЛЬ СПЕЦИАЛЬНЫХ СЛУЖБ С ВКЛЮЧЕННЫМИ МИГАЛКАМИ И ЗВУКОВЫМ СИГНАЛОМ – ОСТАНОВИСЬ.** Пропусти транспорт и только потом переходи дорогу

Правила поведения при купании.

- Купаться разрешено только в местах, оборудованных для купания. Соблюдайте правила безопасности при купании. Следите за количеством и поведением купающихся. Не допускайте переохлаждения и перегрева тела. Выполняйте распоряжения



ЧТО ДЕЛАТЬ ПРИ УГРОЗЕ УРАГАНА?




**ЗАКРЫТЬ ВСЕ ОКНА,
ДВЕРИ, ЧЕРДАЧНЫЕ
ПОМЕЩЕНИЯ**



**ПОДГОТОВИТЬ
МЕДИЦИНСКИЕ И
ПЕРЕВЯЗОЧНЫЕ
МАТЕРИАЛЫ**



**С БАЛКОНОВ И ЛОДЖИЙ
УБРАТЬ ВСЕ, ЧТО МОЖЕТ
БЫТЬ УНЕСЕНО УРАГАНOM**



**УКРЫТЬСЯ
В ЗАЩИТНОМ
СООРУЖЕНИИ,
ПОДВАЛЕ,
ПОГРЕБЕ**



**ВЫКЛЮЧИТЬ ГАЗ,
ПОДГОТОВИТЬ
ФОНАРИ, СВЕЧИ,
ЛАМПЫ**



**НА ОТКРЫТОЙ МЕСТНОСТИ
ЛУЧШЕ ВСЕГО УКРЫТЬСЯ
В КАНАВЕ, ЯМЕ, ОВРАГЕ,
ЛЮБОЙ ВЫЕМКЕ, ЛЕЖЬ
НА ДНО И ПЛОТНО
ПРИЖАТЬСЯ К ЗЕМЛЕ**



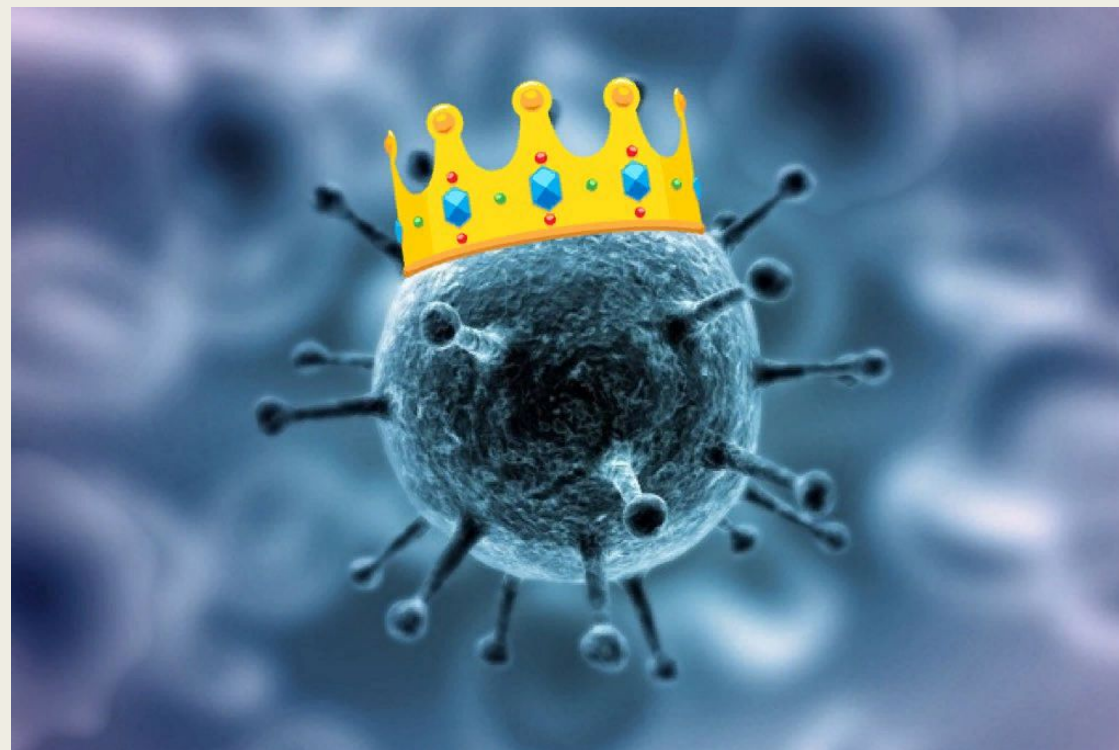
**ЗАПАСТИСЬ ВОДОЙ,
ПРОДУКТАМИ, ДЕРЖАТЬ
РАДИО И ТЕЛЕВИЗОР
ВКЛЮЧЕННЫМИ**



**ДОМА ЗАНЯТЬ
ВНУТРЕННЮЮ
КОМНАТУ,
ПОДАЛЬШЕ
ОТ ОКОН**

Правила поведения при коронавирусе(Covid-19).

- **тщательно мойте руки с мылом, не менее тридцати секунд**
- **забудьте на время про рукопожатия, объятия и поцелуи**
- **держите руки подальше от глаз, рта и носа**
- **рассчитывайтесь не наличными средствами, а картой**
- **проветривайте помещение, чаще делайте влажную уборку в доме**
- **пользуйтесь дезинфицирующими салфетками**



Действия при утечке газа



**ОТКЛЮЧИТЬ
электроприборы**

**ВЫКЛЮЧИТЬ
газовые
конфорки**



**перекрыть
газовый кран**

ВЫКЛ.



проветрить помещения

**вызвать
аварийную
газовую
службу**



Правила поведения при цунами.

- Подняться не менее чем на 30-40 метров над уровнем моря и укрыться там. Забираться наверх нужно вверх по склону, а не рекам или ручьям.



ПРАВИЛА ПОВЕДЕНИЯ ВО ВРЕМЯ ГРОЗЫ

✗ Не держите открытыми окна и форточки



✗ Не используйте электрические приборы

✗ Не приближайтесь к ЛЭП и высоким деревьям



✗ Не прячьтесь в стогах сена и отдельно стоящих строениях

✗ Не приближайтесь к водоёмам



✗ Не пользуйтесь мобильным телефоном



✗ Не стойте вблизи металлических конструкций

Правила поведения с электроприборами.

- 1. Не вынимайте вилку электроприбора из розетки, потянув за шнур. Он может оборваться, оголив провода, находящиеся под напряжением.
- 2. Не оставляйте включенные электроприборы без присмотра. Особенно утюги, фены, настольные лампы, телевизоры и т. п.
- 3. Не включайте в одну розетку несколько вилок электроприборов, это может вызвать короткое замыкание и пожар.
- 4. Не используйте электроприборы с поврежденной изоляцией. В противном случае это может привести к электротравме или пожару.
- 5. Не вскрывайте с целью ремонта электроприборы, включенные в электросеть.
- 6. Исключите возможность доступа детей к электроприборам и открытым розеткам.
- 7. Нельзя мокрыми руками включать электроприборы.

КОГДА ПОЖАР, РЕЦЕПТ ОДИН ЗВОНИТЕ СРОЧНО – 01!



01- пожарная часть;

01- короткий номер, при пожаре дорога каждая минута;

01- удобный номер, его легко набрать даже в темноте;

01- простой номер, его всякий запомнит

КУДА ЗВОНИТЬ В ЭКСТРЕННОМ СЛУЧАЕ

112

ЕДИНЫЙ НОМЕР ВЫЗОВА ЭКСТРЕННЫХ ОПЕРАТИВНЫХ СЛУЖБ



ПОЖАРНАЯ
ОХРАНА

101



ПОЛИЦИЯ

102



СКОРАЯ
ПОМОЩЬ

103



ГОРГАЗ

104

Номера экстренных служб едины для всех операторов сотовой связи

Спасибо за внимание!