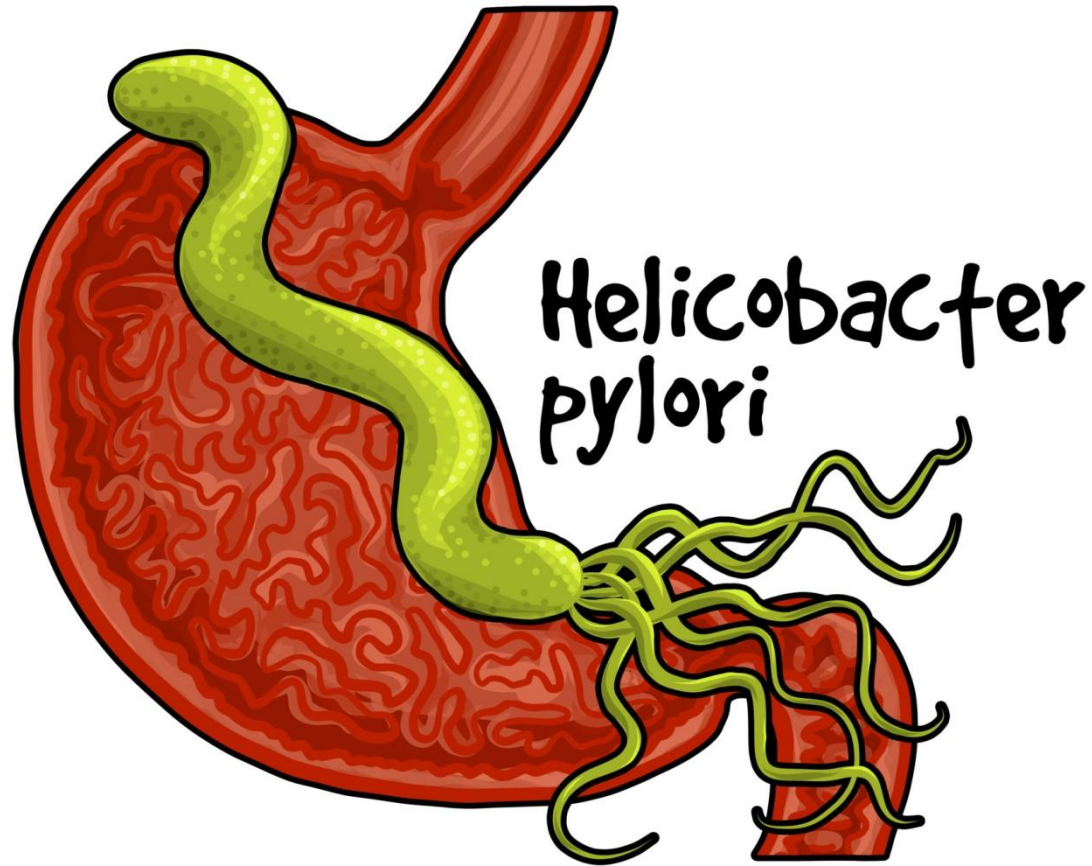


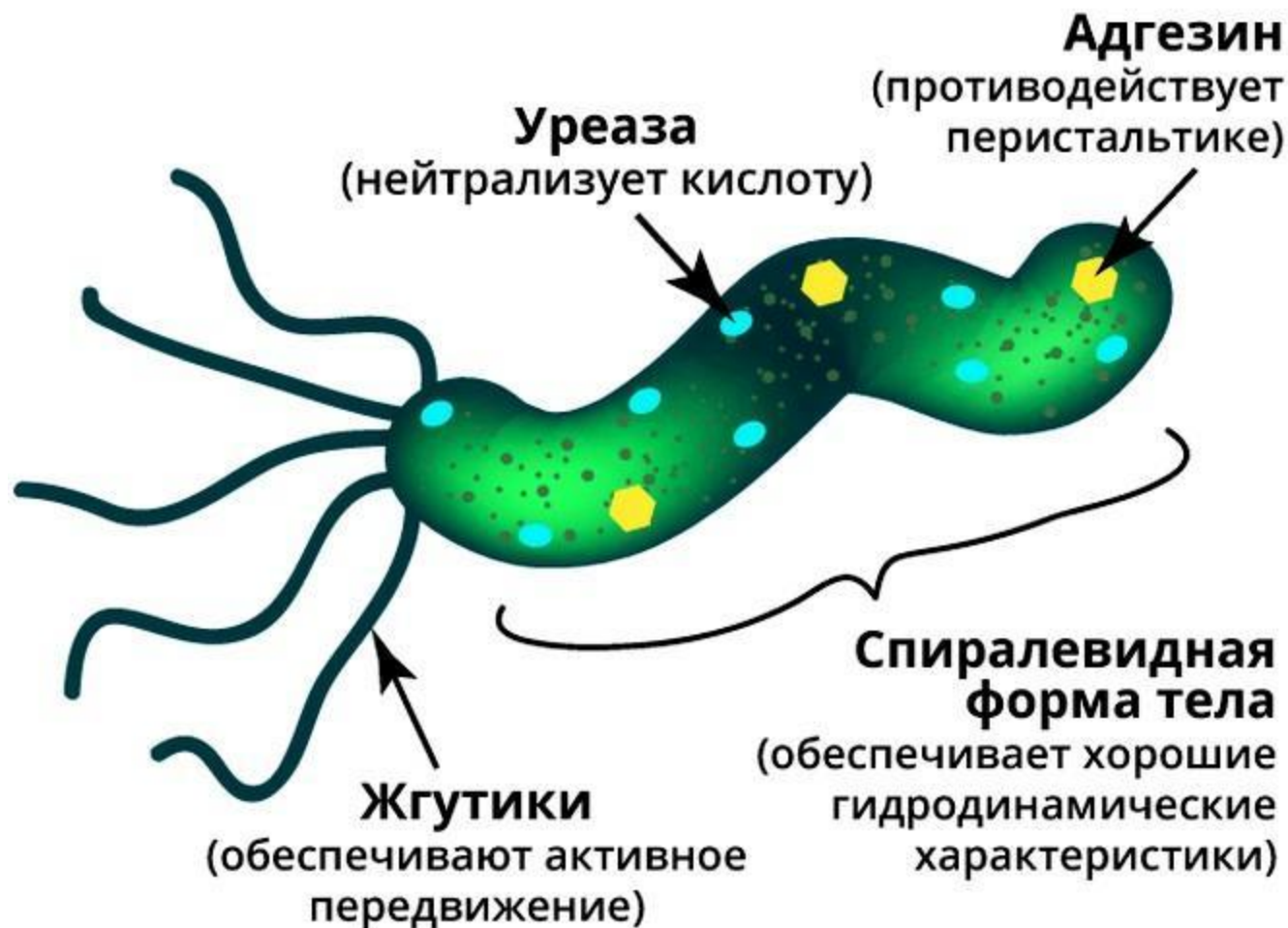
Эрадикация Helicobacter pylori в условиях терапевтического

участка



Подготовил Я.С. Остапенко

Строение бактерии Хеликобактер Пилори

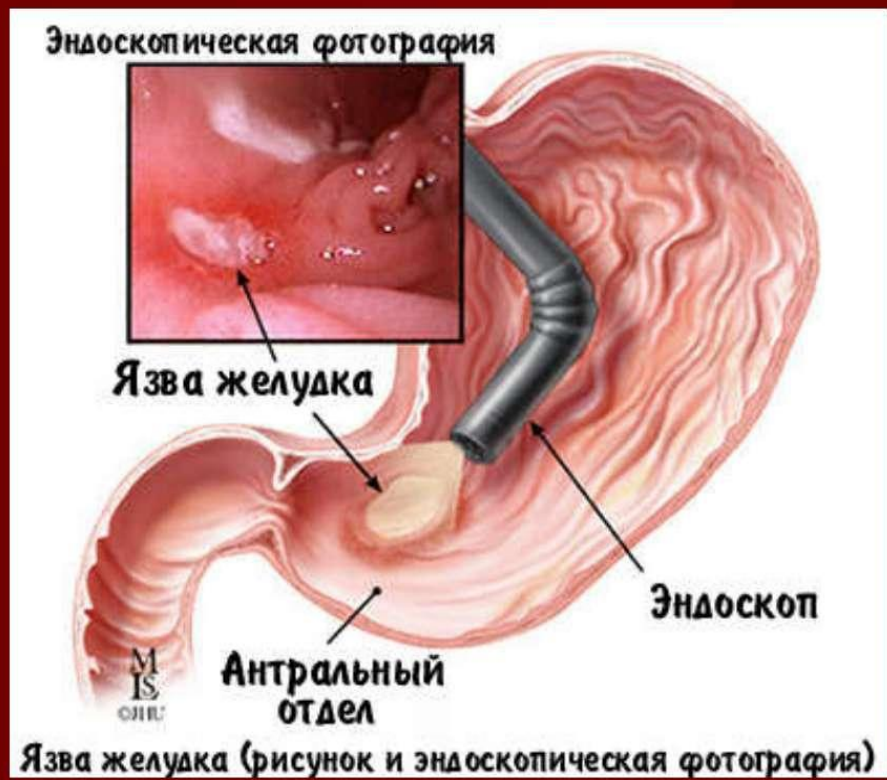


Жалобы при язвенной болезни

Язвенная болезнь

	Желудка	12-перстной кишки
Локализация	В области эпигастрии	Пилородуоденальной зоне
Время появления болей	Через 30 мин-1,5 часа после еды	Поздние, «голодные», ночные боли
Иррадиация	В область грудной клетки слева, область мечевидного отростка, левую лопатку, грудной отдел позвоночника	В область грудной клетки слева, область мечевидного отростка, левую лопатку, грудной отдел позвоночника
Характер	Приступообразный, ноющий	Приступообразный, ноющий
Сопутствующие жалобы	Кислая отрыжка, изжога, снижение массы тела, рвота и тошнота	Кислая отрыжка, изжога, снижение массы тела, рвота и тошнота
Облегчающие факторы	После применения тепла, приема пищи, а также после приема антацидов, холинолитиков и спазмолитиков	После применения тепла, приема пищи, а также после приема антацидов, холинолитиков и спазмолитиков

Эзофагогастродуоденоскопия



Хелпил-тест



Ассоциация Медицины и Аналитики



Тест-система ХЕЛПИЛ®

Откройте тест,
оторвав пленку



Положите биопат
на поверхность
индикаторного
диска

Засеките
3 минуты



Через 3 минуты
(НЕ ПОЗЖЕ!) опре-
делите, появилось
ли синее пятно
под биопатом

Уреазный дыхательный тест



Эрадикация Helicobacter pylori

Тройная
терапия



Висмутсодержащая квадротерапия



SMED.RU



Гибридная терапия

1-й



SMED.RU

2-й



SMED.RU



