

Капустник 2010


Объединение «Народная
традиция»

Педагог Маркова Л.Ф.

ГБОУ Гимназия №227

СЕНТЯБРЯ —
ВОЗДВИЖЕНИЯ
НЯ. 3-Я ВСТРЕЧА
САЗИМКИ. НАЧИНАЛИ
И РУБИТЬ КАПУСТУ.

КАПУСТА БАРЫНЯ



ПЕРЬЦИ ДА КАПУСТУ,
ЖЕ НЕ БУДЕТ ПУСТОУ.
БЕЗ КАПУСТЫ —
ЩИ НЕ ЖИВУТ.

Б ДА КАПУСТА ЛИХОГО НЕ ПОПУСЯТ.
А НЕ ПУСТА, САМА ЛЕТИТ В УСТА.

САЛАТЫ ПРИПРАВЫ

СЕМЬДЕСЯТ ОДЕЖЕК
И ВСЕ БЕЗ ЗАСТЕЖЕК

ЗАПЛАТКА НА ЗАПЛАТКЕ,
А НИ ОДНОГО СТЕЖКА.

ШАРОВАТЫЙ, КУДРЕВАТЫЙ,
НА МАКУШКЕ ПЛЕШЬ — НА ЗДОРОВЬЕ
СЪЕШЬ

НИ ШИТ, НИ КРОЕН,
А ВЕСЬ В РУБЦАХ.
БЕЗ СЧЁТУ ОДЕЖЕК
И ВСЕ БЕЗ ЗАСТЕЖЕК.

ГОЛОВА БОЛЬШАЯ,
ШЕЯ ТОНЕНЬКА

АНТИПКА НИЗОК,
НА НЕМ СТО РИЗОК.
СИДИТ БАБА НА ГРЯДКАХ
ВСЯ В ЗАПЛАТКАХ.



Здравствуйте, гости дорогие! Давно вас поджидаю!



Принимайте помощников. А парни-то с гармошкой придут?



По деревенке идём, телеграмму подаём –
Наливай хозяйка щей, мы голодные идём!



А гости-то наши знают что такое капуста?
И что делать-то будем?



..На капустнике рубили много капусты для того, чтобы заготовить на зиму..



По всей улице устраивали «пожоги» - костры по-сегодняшнему.



Рядом с «пожогами» парили кадушки под засолку капусты.



В кадущки наливали кипяток и кидали вереск, который убивает микробов



Рубили капусту несколько человек
длинными сечками



Вот как это было в конце 19 века.



Вот как это было в начале 21 века в деревне Сомино Бокситогорский район Ленинградской области



Рубили капусту в деревне Сомино с песнями.



Песню споёшь – пол кадушки нарублено!



Вторую spoёшь – полная кадушка!



Парни выбирают свою песню





«Солдатушки, браво ребятушки».



Без помощи мам не обойтись.



Кому не хватило длинной сечки – есть короткая.



Прежде чем рубить капусту, листья нужно
отделить от кочерыжки



Для того, чтобы капуста заквасилась – нужна соль и морковка





Весёлая эта морковка



Ты, морковка, ты ,морковка. Морковь длинная
коса. Без тебя, моя морковка, капусту квасить
нельзя.



Какой праздник без пирогов!





«С пылу, с жару»



Вокруг нарубленной капусты водятся
капустные хороводы



Завивайся, капуста. Завивайся, белая.



Червячки не завились ли?



Капустка моя, зеленые листья.
Подружка моя, чтож не веселишься?



Чтобы капуста хорошо заквасилась, надо хорошенько вокруг поплясать



Кадриль танцуют все!!!





Всеми любимый РУЧЕЕК



под русские плясовые наигрыши









Ой спасибо гармонисту. Очень весело играл.
Нашу скуку и разлуку по народу разогнал.



В гостях у бабушки Федоры.



Кому пироги с капустой?

Домашнее задание Капустное блюдо своими руками









Салаты

«Витаминка»,
«Капустинка»





Яблочный пирог к чаю. Соня Долгова 4 класс

Спасибо всем участникам!



Наши веселые овощные КОМПОЗИЦИИ.






«Украденное солнце»
Рязанцева Полина 1 класс



«Овечки» Егор Пригаро 1 класс



Букет «Дары осени»
Трегубенко Катя 1 класс



«Крокодил Гена»
Виноградова Аня 4 класс



Носовы Саша и Влада 2 класс
«Веселая сороконожка»




«Озорной колобок»
Наталья Сергеевна бабушка



«Бабочка»

Соня Тайберг – Лебедева 1 В класс



«Солнышко - колоколнышко»
Витя и Женя Карцевы 2 класс



«Царь»

Вера Алексеевна Тимофеева



Осталось разложить капусту по банкам...



До новых встреч!!!

Спасибо всем мамам и папам
за творческий подход к
выполнению домашних
заданий,
за поддержку и помощь,
за ваших детей.



Грамоты участников



Наш стенд