

# БЕЗОПАСНОСТЬ ,



- Выполнила:  
Снегирева Наталья Александровна

# ВНИМАНИЕ!

## УВАЖАЕМЫЕ РОДИТЕЛИ!



# ПРИМЕНЯЙТЕ МЕТОДЫ ДЛЯ ФОРМИРОВАНИЯ НАВЫКОВ БЕЗОПАСНОГО ПОВЕДЕНИЯ РЕБЁНКА НА ДОРОГЕ:



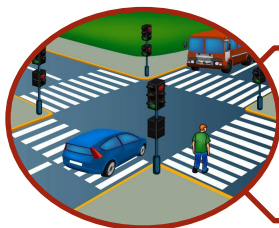
Empty rectangular box for notes.



Empty rectangular box for notes.



Empty rectangular box for notes.



Empty rectangular box for notes.




Empty rounded rectangular box for text input.

Empty rounded rectangular box for text input.

Empty rounded rectangular box for text input.

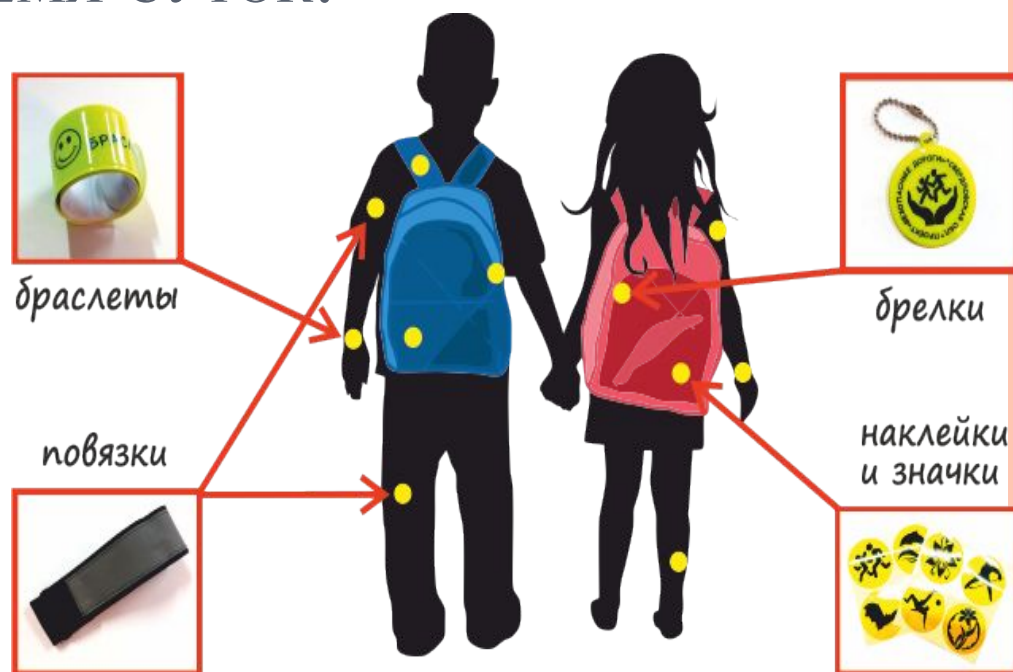
Empty rounded rectangular box for text input.



# ПАМЯТКА ДЛЯ РОДИТЕЛЕЙ — ВОДИТЕЛЕЙ И ПЕШЕХОДОВ.



ФЛИКЕРЫ — ЭТО СВЕТООТРАЖАЮЩИЕ ЭЛЕМЕНТЫ, ПРЕДНАЗНАЧЕННЫЕ ДЛЯ УВЕЛИЧЕНИЯ ВИДИМОСТИ ПЕШЕХОДОВ В ТЁМНОЕ ВРЕМЯ СУТОК.



- Фликеры выполнены в виде значков, наклеек, вставок на одежде, обуви, рюкзаках



# *За чем нужен фликер?*

Носить фликеры, должен каждый пешеход, и, желательно, не только в темное время суток. Принцип их действия прост: свет, попадающий на пластиковую поверхность, концентрируется, возвращаясь в виде узкого пучка света.

В условиях плохой видимости заметить пешехода водитель может только на расстоянии около тридцати метров. Фликер многократно увеличивает шанс пешехода или велосипедиста быть вовремя замеченным – расстояние, с которого видно яркую точку, превышает 130 метров. При дальнем свете фар это расстояние может достигать четырехсот метров.



# СПАСИБО ЗА ВНИМАНИЕ!

«Фликеры детям купите,  
родители,  
пусть на дороге их видят  
водители!»

