



# Интерактивная игра по ОБЖ для детей старшего дошкольного возраста по теме:



## Правила Дорожного Движения

**Автор: Ваганова Евгения Владимировна,  
инструктор по физической культуре  
МАДОУ № 21 «Искорка»**




**Цель:** Закрепление знаний по правилам дорожного движения.


**Задачи:** Развивать речь, внимание, усидчивость, ориентировку в пространстве.

**Примечание:**

- Перед открытием программы нажать кнопку «Включить содержимое»
- При закрытии программы **изменения не сохранять!**
- ЛКМ – левая кнопка мыши
- При перетаскивании картинок на слайде № 5 картинка отлепляется и прилепляется на место при помощи одного или двух щелчков ЛКМ. Зависит от программы, которая установлена на компьютере.




Помоги маме с девочкой перейти дорогу. При помощи ЛКМ щёлкни на нужный цвет светофора.



Перед тобой три пешеходных перехода. Щёлкни ЛКМ по картинке на которой изображён надземный пешеходный переход. Назови как называются другие пешеходные переходы.



При помощи щелчка ЛКМ размести «правильные картинки» вверху слева направо, а «неправильные» – внизу справа налево. Расскажи почему ты именно так распределил картинки.



Щёлкни ЛКМ по каждому фрагменту. и собери картинку. Расскажи, что изображено на картинке.



Ты молодец!

