




**Интерактивная игра  
«Помоги ежику собрать грибы»  
(гласные звуки и буквы,  
выделение первого звука в слове)**





# Правила игры:

1. Выбери на поляне один грибочек. Назови букву, которая написана на нем. Нажми на него.
2. Назови картинки. Выдели первый звук в названии каждой картинки. Выбери картинку, название которой начинается на тот звук, который соответствует букве на грибочке.
3. Чтобы, проверить, правильно ли ты выбрал картинку – нажми на нее. Если картинка переместилась за грибок – ответ верный. Если картинка вращается – подумай еще раз и выбери другую картинку.
4. Чтобы вернуться на полянку – нажми на домик . Не забывай его нажимать каждый раз!
5. После каждого выполненного задания – грибочек исчезает, попадает в корзину.
6. Игра считается завершенной, когда на поляне не останется ни одного грибочка.
7. Играть можно всей семьей.
8. Я желаю тебе удачи!



# Словарь

**А:** автобус, арбуз, ананас, аист, аквариум, апельсин, акула, абрикос

**О:** обруч, осы, облако, осень, ослик, овощи, остров, озеро

**У:** узел, усы, удочка, улитка, утюг, улыбка, утка, учитель

**И:** индюк, ирис, индеец, игра, ива, икра, иголка, игрушки









обруч



автобус




узел



ИНДЮК







арбуз



А



усы



осы



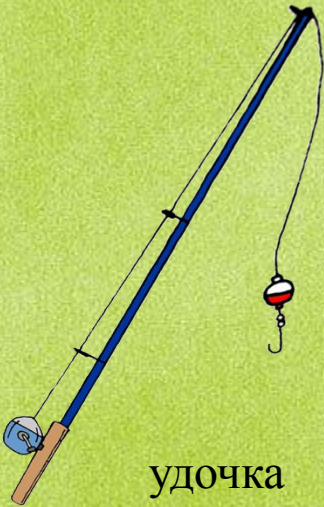
ирис







облако



удочка



индеец



ананас







улитка



игра



у



осень



аист







утюг



ива



аквариум



ОСЛИК







икра



апельсин



О



ОВОЩИ



улыбка







ИГОЛКА



ОСТРОВ



И



АКУЛА



УТКА







учитель



озеро



абрикос



игрушки

