




ОБЩЕСТВЕННОЕ
НАБЛЮДЕНИЕ

Задачи

- 1) Обеспечение контроля за ходом голосования и подсчетом голосов избирателей;
- 2) Оперативное информирование населения о ходе голосования в формате «с места событий»;
- 3) Обеспечение информационной открытости и прозрачности избирательного процесса в дни голосования;
- 4) Формирование уникальной повестки по теме избирательного процесса в рамках локальной территории;
- 5) Нейтрализация фейков, в том числе с помощью разъяснительной работы.

Платформы для публикаций



Социальные
сети

Карта сообщений
Независимого
Общественного
Мониторинга

Мобильное
приложение
«Наблюдатель
»

Социальные сети



ВКонтакте



Одноклассники



Instagram

**Аккаунт должен
быть:**

Активным


Открытым

С публикациями,
друзьями и
подписчиками

Требования к публикациям

- А) Фото должны быть сделаны с соблюдением законодательства
- Б) Фотографируйте избирателей только с их согласия
- В) Фото должно быть хорошего качества
- Г) Фото должно сопровождаться комментарием
- Д) Рекомендованный объем публикаций в каждый день голосования составляет 5-6 постов для одного

ВРЕМЯ ДЛЯ ПУБЛИКАЦИИ



08.00

Открытие избирательного участка



08.00

Открытие
избирательного
участка



10.00-12.00

15.00-18.00

- 1) Впервые голосующий
- 2) Голосование главы муниципального района, лидера общественного мнения, руководителя НКО, ветерана, уважаемого человека, семей



10.00-12.00

15.00-18.00

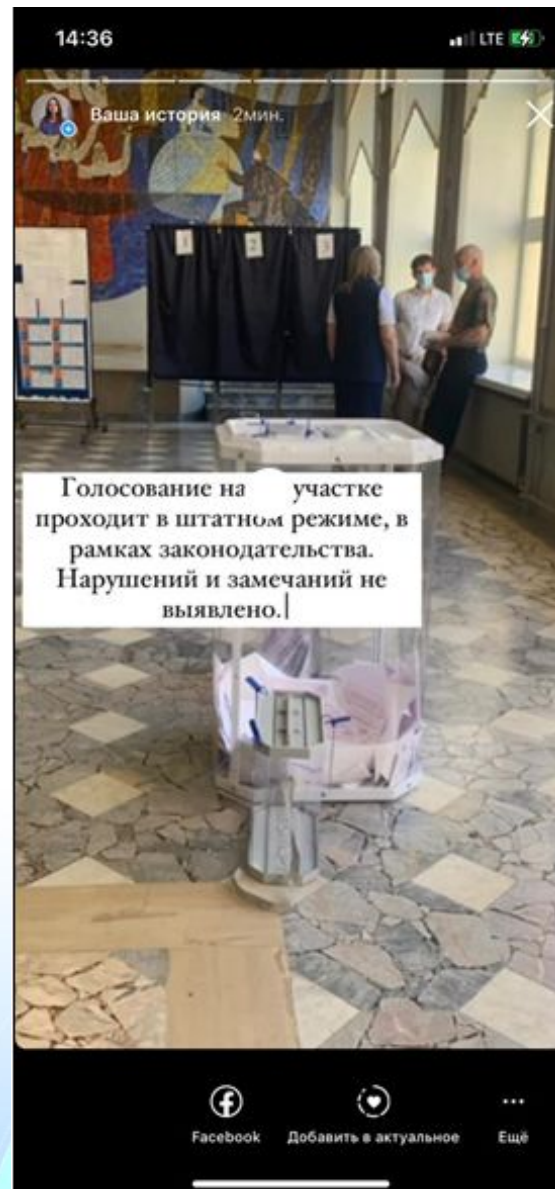
- 1) Впервые голосующий
- 2) Голосование главы муниципального района, лидера общественного мнения, руководителя НКО, ветерана, уважаемого человека, семей



10.00-12.00

15.00-18.00

Нейтральная
публикация



Голосование вне помещения



Голосование вне помещения



20.00

Заккрытие избирательного участка



Хештеги

Все опубликованные материалы размещаются с хештегами

#Выборы2021

#N-скаяобласть

#Город Пример: #ГородN

#Район Пример: #N-скийрайон

#УИК Пример: #УИК123

Грубые нарушения

- 1) Публикация фото, где видны результаты голосования
- 2) Публикация фото на котором видны персональные данные граждан


Примеры ошибок




Примеры ошибок




Рекомендации по коммуникациям с общественными наблюдателями

Все чаты должны быть в мессенджере  Whatsapp

 Первый чат «бригадир – наблюдатели-блогеры»
Участники: Бригадир и закрепленные за ним наблюдатели-блогеры

Соответственно у каждого бригадира свой чат

 Второй чат «Района или городского округа»
Участники: бригадиры, отвечающие за работу блогеров, представитель Общественной палаты

Соответственно у каждого муниципального района свой чат



Наблюдатель

Бригадир

Бригадир

Куратор

Платформа Независимого Общественного Мониторинга

<https://nom24.ru/>



НЕЗАВИСИМЫЙ
ОБЩЕСТВЕННЫЙ
МОНИТОРИНГ

8 800-511-01-22
info@nom24.ru

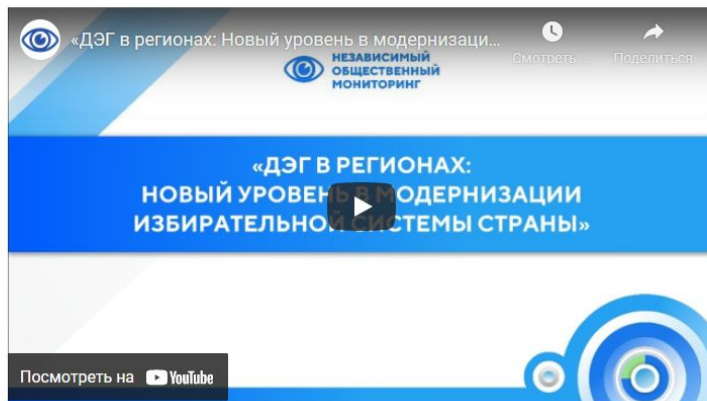


ВОЙТИ
РЕГИСТРАЦИЯ

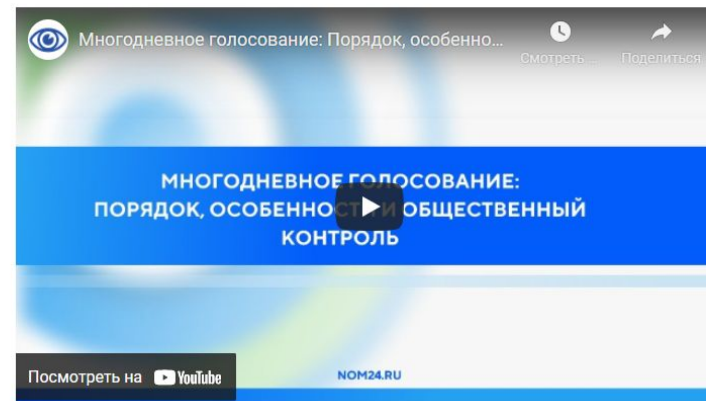
[Карта сообщений](#) [Школа наблюдателя](#) [Инструменты наблюдателя](#) [В центре событий](#) [Аналитические материалы](#)

Поиск по сайту...

ДИСТАНЦИОННОЕ ЭЛЕКТРОННОЕ ГОЛОСОВАНИЕ: НОВЫЙ УРОВЕНЬ В МОДЕРНИЗАЦИИ ИЗБИРАТЕЛЬНОЙ СИСТЕМЫ СТРАНЫ



МНОГОДНЕВНОЕ ГОЛОСОВАНИЕ: ПОРЯДОК, ОСОБЕННОСТИ И ОБЩЕСТВЕННЫЙ КОНТРОЛЬ



КАРТА СООБЩЕНИЙ



Платформа Независимого Общественного Мониторинга

<https://nom24.ru/>



НЕЗАВИСИМЫЙ
ОБЩЕСТВЕННЫЙ
МОНИТОРИНГ

8 800-511-01-22
info@nom24.ru



ВОЙТИ
РЕГИСТРАЦИЯ

Карта сообщений Школа наблюдателя ▾ Инструменты наблюдателя ▾ В центре событий ▾ Аналитические материалы ▾

Поиск по сайту...

КАРТА СООБЩЕНИЙ

по выборам в Российской Федерации

Отправить сообщение

Выборы в регионах России

Поиск сообщений Показать все сообщения

Нарушений не выявлено

- Информационное сообщение (0)

Сигналы о нарушении

- В обработке (0)
- Фейк (0)
- Нарушение (0)
- Проблема решена (0)



Платформа Независимого Общественного Мониторинга

<https://nom24.ru/>

На указанный в форме e-mail придет запрос на подтверждение регистрации. ✕

Регистрация пользователя системы

Укажите Ваши данные для создания учетной записи:

Логин (мин. 3 символа)

Пароль

Подтверждение пароля

Адрес e-mail

Имя

Отчество

Фамилия

Телефон

Выберите регион

Я соглашаюсь с обработкой персональных данных.

Регистрация

Платформа Независимого Общественного Мониторинга

<https://nom24.ru/>

НЕЗАВИСИМЫЙ
ОБЩЕСТВЕННЫЙ
МОНИТОРИНГ

8 800-511-01-22
info@nom24.ru

ВОЙТИ
РЕГИСТРАЦИЯ

ШКОЛА НАБЛЮДАТЕЛЕЙ

- Права наблюдателя
- Виды нарушений
- В день выборов
- Методические материалы
- Видео с вебинаров NOM
- Общероссийское голосование по поправкам к Конституции России

Памятка наблюдателю в ЕДГ 9 сентября 2018 года. Часть 1
NOM24.RU
Скачать PDF

Методические рекомендации для субъектов общественного наблюдения на выборах в единый день голосования 9 сентября 2018 года
Москва 2018
Скачать PDF

Методическое пособие "Как работать с системой NOM"
Скачать PDF

Методичка наблюдателя NOM
Материал разработан экспертной группой общественных наблюдателей Москва 2018 г.
Скачать PDF

2020 © NOM О проекте Обратная связь Тех. поддержка


Методическое пособие «Как работать с системой NOM»

СОДЕРЖАНИЕ:

1. Как найти портал	1
2. Как установить мобильное приложение	1
3. Как зарегистрироваться	2
4. Авторизация	3
5. Восстановление утраченного пароля	3
6. Смена пароля	6
7. Как отправить сообщение о нарушении	6
7.1. Отправка сообщения о нарушении с портала	6
7.2. Отправка сообщения о нарушении из мобильного приложения	8
8. Как обработать сообщение о нарушении	10
8.1. Как обработать сообщение о нарушении на портале	10
8.2. Как обработать сообщение о нарушении в мобильном приложении	12
9. Как отправить протокол об итогах голосования	15
9.1. Как отправить протокол на портале	16
9.2. Как отправить протокол в мобильном приложении	18
10. Как отправить данные явки	21
10.1. Как отправить данные явки на портале	21
10.2. Как отправить данные по явке в мобильном приложении	22
11. Интерактивная анкета «Часовой выбор»	24
12. Работа со статистикой сообщений	28
13. Общение на портале	30
14. Возникшие ошибки и способы их устранения	32

Автоматизированная информационная система «Национальный общественный мониторинг» предназначена для содействия общественному наблюдению в период проведения избирательных кампаний и референдумов и в дни голосования и состоит из портала и мобильного приложения.

Что взять с собой?

1. Удостоверение наблюдателя (направление).
2. Паспорт или документ заменяющий его.
3. Блокнот и ручки.
4. Контакты ответственного лица (бригадира).
5. Заряженный мобильный телефон с камерой и доступом в Интернет , а также установленное на него и настроенное приложение WhatsApp.
6. Зарядное устройство для телефона.
7. Средства индивидуальной защиты от коронавирусной инфекции.