
Two cartoon children, a boy and a girl, are holding a large yellow-framed chalkboard. The boy on the left has brown hair and is wearing a blue shirt and red pants. The girl on the right has red hair in pigtails and is wearing a green shirt and blue pants. The chalkboard is dark green and contains white text.

Тема урока:
ПРИЛОЖЕНИЕ.
Знаки
препинания при
нём.

8 класс


**Какие члены предложения называются
второстепенными ?**

**Второстепенными членами
предложения называются
все члены предложения, кроме
подлежащего и сказуемого.**




Какие второстепенные члены предложения вы уже знаете?

***Дополнение,
определение.***



Продолжите предложение:
Определение – это...

Определение – это
второстепенный член
предложения, обозначающий
качества, свойства и признаки
предметов и явлений.





**синтаксический разбор
предложения**

Но далеко ещё до *первых зимних бурь-*
и льётся чистая и тёплая лазурь
на отдыхающее поле.

Наш рассказ продолжался целый час.
Автобусный маршрут изменён.
Маршрут автобуса изменён.



ПРОВЕРЬ:

Но далеко ещё до *первых зимних* бурь- и льётся *чистая и тёплая* лазурь на *отдыхающее* поле.

Наш рассказ продолжался целый час.

Автобусный маршрут изменён.
Маршрут *автобуса* изменён.

-Найти определения.

-На какие вопросы отвечают определения?



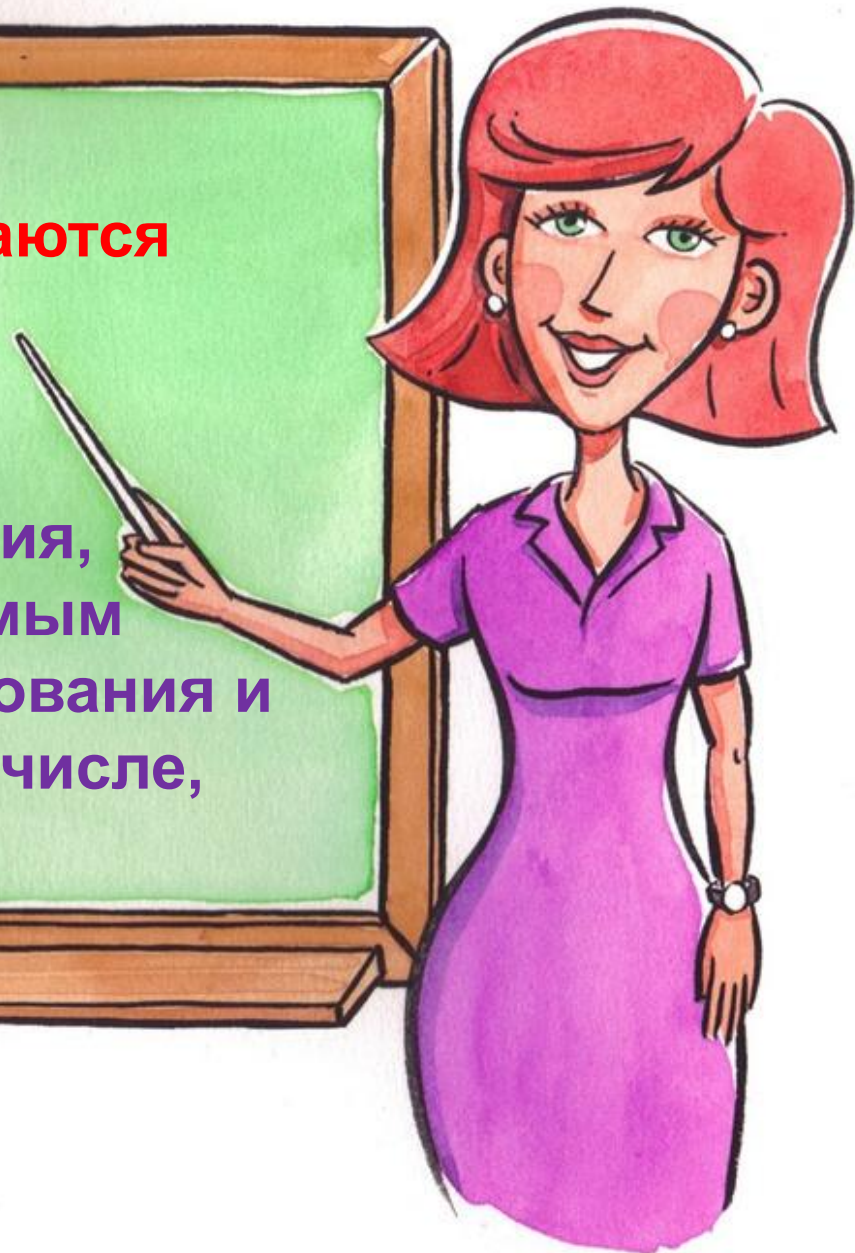
**Каких двух видов
бывают определения?**

**Согласованные и несогласованные
определения.**



Какие определения называются согласованными?

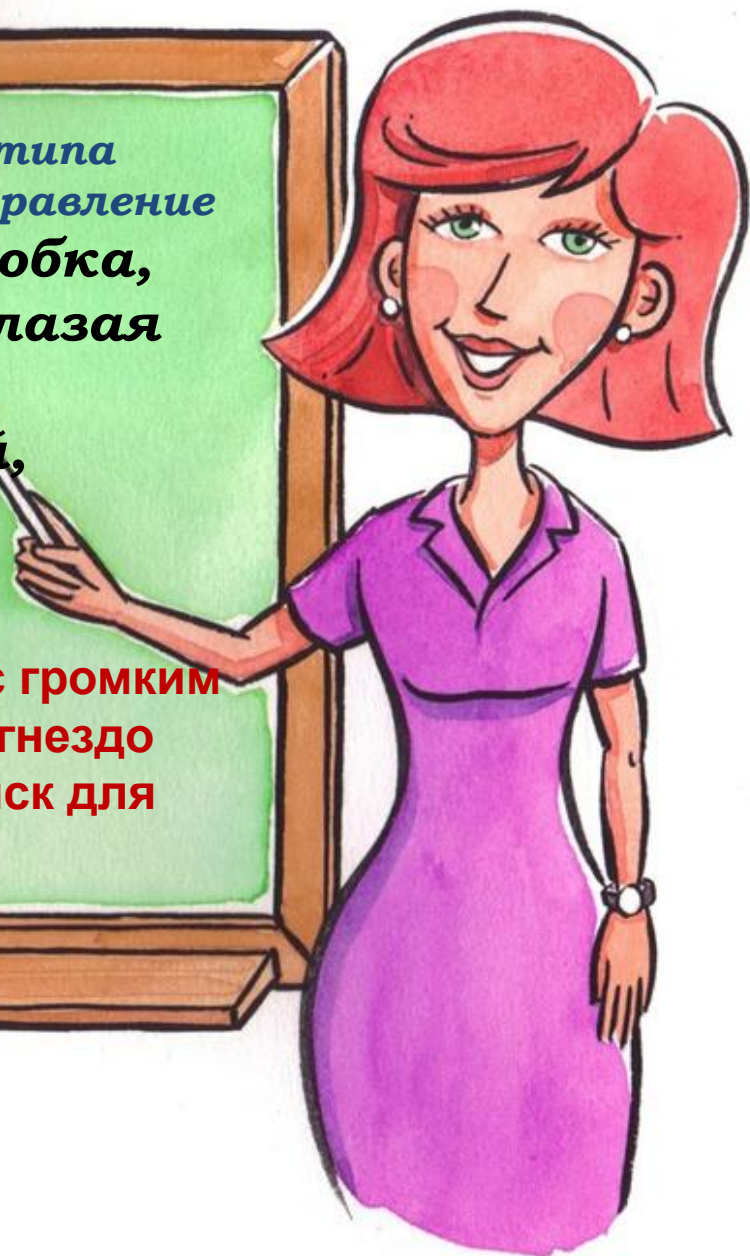
Согласованными
называются определения,
связанные с определяемым
словом посредством согласования и
согласуются с ним в роде, числе,
падеже.




*Сделать замену словосочетаний из типа
подчинительной связи согласование в управление*

**Кофейная чашка, полосатая юбка,
громкоголосый оратор, черноглазая
девушка, воронье гнездо,
двенадцатираундовый бой,
компьютерный диск.**

**чашка для кофе, юбка в полоску, оратор с громким
голосом, девушка с чёрными глазами, гнездо
вороны, бой в двенадцать раундов, диск для
компьютера**



- 
- Приложения – это определения, выраженные существительными, согласованными с определяемым словом в падеже.



*Что может
обозначать
приложение?*

Работа с

книгой:

стр.85-86



**Различные
качества
предмета**



**Указание на
возраст**




**Указание на
профессию**



**Указание на
национальнос
ть**




**Указание на
родство**



**Указание
звания**



**Географические
названия**



**Названия газет, журналов,
предприятий, художественных
произведений и т.д.**





Работа в
тетрадах:
составление
схемы

Составляем опорную схему

Дефис

ставится



1) сущ. нариц. - сущ. нариц.

2) сущ. собств. - сущ. нариц.

не ставится



1) сущ. нариц. = род + сущ. нариц. = вид

2) сущ. нариц. + сущ. собств.

3) сущ. нариц. → прил. + сущ. нариц.



Приложения в некоторых случаях пишется через дефис, в некоторых без дефиса. Рассмотрим правило.

Дефис ставится

1) Названия научных терминов.

Бабочка-капустница,
Рак-отшельник

2) Названия специальностей

Врач -терапевт
Учитель-филолог
Водитель-комбайнер

3) Возраст, национальность, родство

Девочка-подросток.

4) Собственное слово перед определяемым словом.

Москва-река


Дефис не ставится

1) одно - родовое, другое – видовое.

Дерево береза
Цветок ромашка

2) Собственное слово после определяемого слова.

Река Москва
Гостиница Монгулек



Приложения в некоторых случаях пишется через дефис, в некоторых без дефиса. Рассмотрим правило.

Дефис ставится

1) Названия научных терминов.

Бабочка-капустница,
Рак-отшельник

2) Названия специальностей

Врач -терапевт
Учитель-филолог
Водитель-комбайнер

3) Возраст, национальность, родство

Девочка-подросток.

4) Собственное слово перед определяемым словом.

Москва-река


Дефис не ставится

1) одно - родовое, другое – видовое.

Дерево береза
Цветок ромашка

2) Собственное слово после определяемого слова.

Река Москва
Гостиница « Монгулек»





**Самостоятельная
работа**



ЗАДАНИЕ: поставить знаки препинания

- 1)** В скачках участвовали красавцы кони. **2)** В скачках участвовали кони красавцы. **3)** Высоко стоит солнце на небе, горячо печёт землю матушку. **4)** Над Волгой рекой расплескала гармонь саратовские страдания. **5)** Старинный вальс Осенний сон играет гармонист.

The illustration features six cartoon children of various ethnicities and styles, holding a large white sign. At the top, three children (a boy with glasses, a girl with a bob haircut, and a boy with curly hair) peek over the top edge. On the left, a girl with yellow pigtails and a boy with black hair hold the sign. On the right, a boy with brown hair and a girl with yellow pigtails hold the sign. The sign contains a list of five sentences for a grammar exercise.

Проверь:


- 1) В скачках участвовали красавцы кони.**
- 2) В скачках участвовали кони-красавцы.**
- 3) Высоко стоит солнце на небе, горячо печёт землю-матушку.**
- 4) Над Волгой-рекой расплескала гармонь саратовские страданья.**
- 5) Старинный вальс «Осенний сон» играет гармонист.**

Творческое задание


Написать приложения к данным определяемым словам.




Дерево (вид)




Художественное
произведение
(название)



Цветок
(вид)



Солдат
(националь-
ность)



Врач
(специаль-
ность)





Домашнее задание

с. 85-86 правило,
упр. 140 (найти приложение),
упр. 141. **Задание выполнить
к четвергу.**