

# Тюмень

Лариса Морозова

## Информация для тех, кто только начинает работу на фондовом рынке.

### Предупреждение:

*Прежде, чем инвестировать средства на финансовых рынках, узнайте о возможных рисках и изучите инструменты.*

*Акции, облигации и другие финансовые инструменты могут привести к потере части или всех вложенных средств при неосторожном использовании.*

*Категорически не рекомендуется инвестировать последние деньги или деньги, взятые в кредит.*

### Вебинары:

[Общий вебинар о российском финансовом рынке](#)

[Дивидендов хватит на всех](#)

[Обзорный вебинар по акциям](#)

[Обзорный вебинар по облигациям](#)

[Вебинар Алексея Федорова по ИИСам](#)

[Учёт инвестиций](#)

Можно зарегистрироваться и заказать для прослушивания записи бесплатных вебинаров

Школа Московской биржи Портфолио Ларисы Морозовой

<https://red-circule.com/teachers/27?ref=a614d8>

Блог LaraM/Лариса Морозова/ на smart-lab

<http://smart-lab.ru/profile/LaraM/>

Журнал дивидендных новостей

<https://vk.com/diviforever>

Интерфакс. Сущ факты компаний

<http://www.e-disclosure.ru/poisk-po-kompaniyam>

CONOMY информация по эмитентам, аналитика.

<https://www.conomy.ru/search>

<http://www.sberbank-cib.ru/rus/info/corp/dividends.wbp>

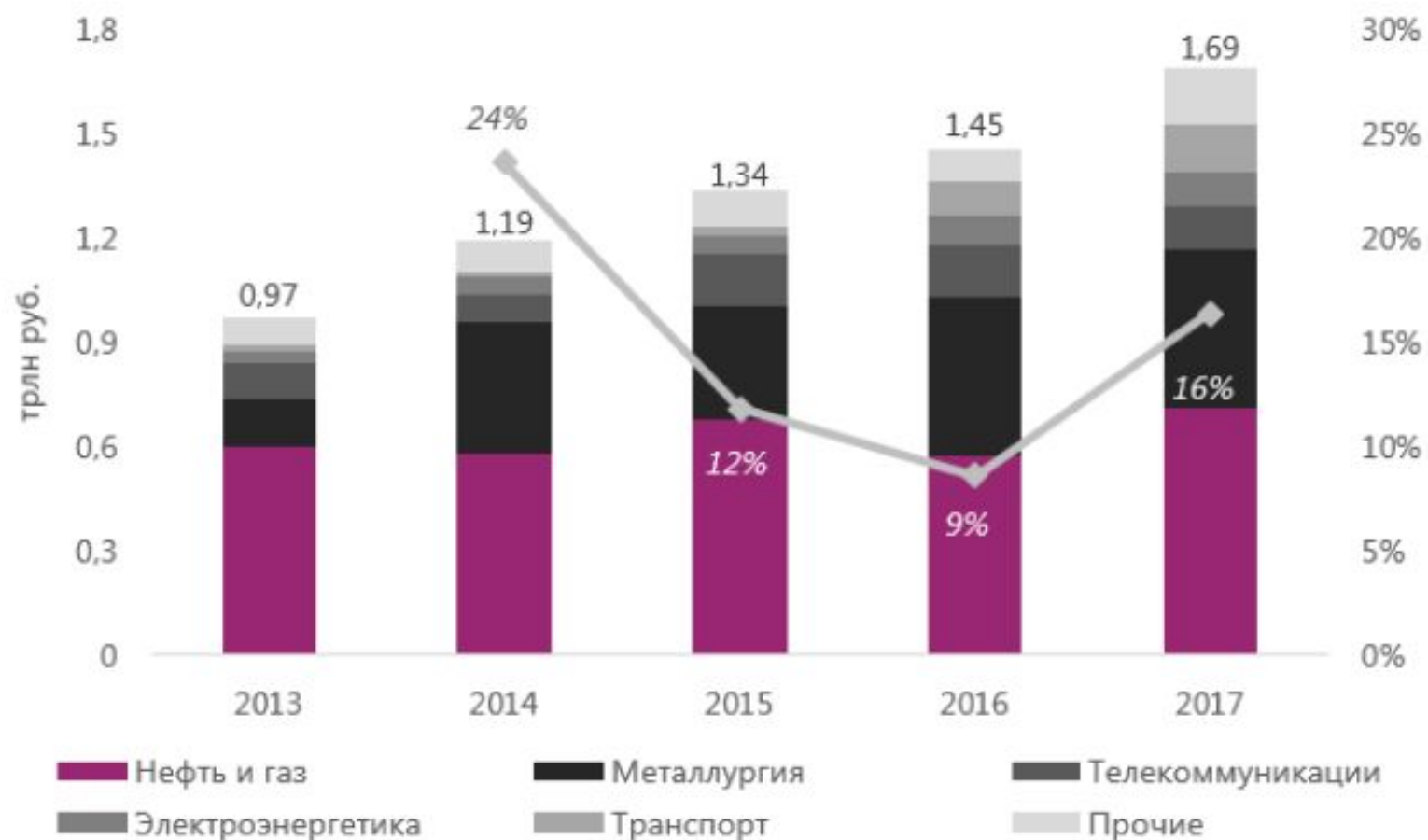
дивидендный календарь

<https://blackterminal.ru/?r=jM9isbRm> Сайт, на котором можно подписаться на рассылку сущ фактов эмитентов и на поступление на почту решений СД эмитентов по размеру дивидендов

<https://intelinvest.ru/portfolio> сайт, на котором можно вести свой портфель

[financemarket.ru](http://financemarket.ru) сайт аналитики

Рисунок 1. Прирост дивидендов начал ускоряться за счет нефтегазовых компаний



Источник: расчеты АКРА

**Средневзвешенные процентные ставки по привлеченным кредитными организациями вкладам (депозитам) физических лиц (по 30 крупнейшим банкам)**

	Физических лиц, со сроком привлечения											
	"до востребования"***	до 30 дней, включая "до востребования"	до 30 дней, кроме "до востребования"	от 31 до 90 дней	от 91 до 180 дней	от 181 дня до 1 года	до 1 года, включая "до востребования"	до 1 года, кроме "до востребования"	от 1 года до 3 лет	свыше 3 лет	свыше 1 года	до 30 дней, включая "до востребования"
Январь 2018	2,55	3,10	4,88	4,80	5,88	5,64	5,49	5,62	6,64	6,05	6,62	6,03
Февраль 2018	3,10	3,45	4,52	4,98	5,80	5,42	5,38	5,48	6,20	6,16	6,20	5,86
Март 2018	2,68	3,12	4,62	5,00	5,81	5,53	5,42	5,53	6,13	5,63	6,13	5,93
Апрель 2018	3,51	3,89	4,58	4,40	5,44	5,59	5,28	5,33	5,61	5,52	5,61	5,71
Май 2018	3,51	3,87	4,63	4,27	5,59	5,67	5,38	5,43	5,91	5,44	5,91	5,72
Июнь 2018	3,28	3,75	4,67	4,35	5,49	5,05	5,06	5,13	5,62	5,57	5,62	5,76
Июль 2018	4,53	4,59	4,73	4,35	5,41	4,96	5,03	5,06	5,64	6,08	5,65	5,84
<b>Август 2018</b>	5,07	4,98	4,72	4,36	5,20	5,01	<b>4,97</b>	4,96	5,61	6,09	<b>5,63</b>	5,95

\* средневзвешенные процентные ставки в годовом исчислении, рассчитанные исходя из годовых процентных ставок, установленных в депозитных договорах, и объёмов привлечённых в отчетном

18.08.2017 ● Ленэнерг-п 67.70 Н: 67.80 L: 65.85 C: 66.45 ● Ленэнерг-п – Объем 10 569 520



Статистика

Макроэкономическая  
финансовая статистика

Ликвидность банковского  
сектора, инструменты  
денежно-кредитной  
политики и другие операции  
Банка России

Банковский сектор

Финансовые рынки

Статистика национальной  
валютной политики

Специальный стандарт МСФ  
на распространение данных  
(СОПД МСФ)

Оптимизация отчетности

Информация для  
отчитывающихся  
организаций

Статистический учет  
прямых инвестиций

Инфляция  
на потребительском рынке

Информация для  
государств-участников  
международных соглашений

Региональный раздел

Календарь публикации  
официальной  
статистической информации

Программа наблюдений  
Банка России

Статистика

Динамика **максимальной** процентной ставки (по вкладам в российских рублях) десяти кредитных организаций, привлекающих наибольший объем депозитов физических лиц

с: 1 декада | январь | 2017

III декада | январь | 2018

Получить

Максимальная процентная ставка по вкладам НЕ облагается НДФЛ = 6,707%

Дивиденды ФЛ облагаются по ставке 13% = 1%

Дивидендная доходность, сопоставимая со ставкой вклада =

6,707% + 1% = 7,707%



Максимальная процентная ставка  
6,707%

ДКАДА	СТАВКА, %
III кв 2018	6,7070

11.09.2018

6,6620

Эмитенты	Дивиденды за 2016год	Дивиденды				Котировка итог отсечки	ДД в 2017г всего
		1К2017	6М2017	2017 год			
				9М2017	всего		
ФосАгро о	30	21	24	21	96,00	2378	4,0
НЛМК ао	3,38	2,35	3,25	5,13	14,11	153	9,2
СевСталь ао	24,96	24,44	22,28	35,61	107,29	912,5	11,8
Куйбазот о	1		1	1	3	87,8	3,4
Куйбазот п	1		1	1	3	85,8	3,5
НКХП	2,359939		7,406955	6,8	16,566894	234	7,08
ММК	1,242		0,869	1,111	3,222	44,1	7,3
ХимПром п	0,1634		0,1198	0,202	0,4852	5,98	8,11
Акрон	95		235	112	442	3657	12,1
ДЕТСКИЙ Мир	3,48			2,97	6,45	94,7	6,81
Юнипро	0,0727			0,1110253	0,183725276	2,6	7,07
Газпромнефть	10,68			10	20,68	250	8,27
МТС	15,6		10,4		26	291,95	8,9
АЛРОСаНюр	5008,85			11875	16883,85	153000	11,04
ВСМПО-АВСМ	1300		762,68		2062,7	17300	11,9



1. Торговать только дивидендными акциями. Если у вас в портфеле будут именно дивидендные акции, то в случае не благоприятных внешних событий и падения котировок в вашем портфеле на фоне общего падения фондового рынка у вас будет страховка в виде полученных дивидендов.
2. Не доверять ничьему мнению. Ни гуру, ни брокерам, ни аналитикам, ни авторитетам с форумов и сайтов. Ни даже самому себе в первый момент  
Если дивидендная или ростокотировочная идея понравилась, проверить всю информацию лично, просчитать и проанализировать её. Необходимо, чтобы идея стала проверенной вашей или в процессе проверки вы её отвергли. Только при таком подходе вы сможете спокойно переносить временные просадки портфеля.
3. Ваш портфель акций должен быть диверсифицирован. Для котировок дивитикеров очень важны именно дивидендные выплаты. Если дивиденды отменяют по какой-либо из акций, вы не должны потерять много в портфеле на падении котировок пакета.



<b>Дивиденды эмитентов, входящих в МІСЕХ-10</b>			
<b>МІСЕХ-10</b>	<b>Дивиденд</b>	<b>Котировка н</b>	<b>Дивидендная</b>
<b>Эмитент</b>	<b>на ГОСА 2017</b>	<b>дату отсечки</b>	<b>доходность %</b>
<b>Сбербанк ао</b>	<b>6</b>	<b>150,13</b>	
<b>ГАЗПРОМ ао</b>	<b>8,0397</b>	<b>124,49</b>	
<b>ЛУКОЙЛ ао</b>	<b>195</b>	<b>2985</b>	
<b>МосБиржа</b>	<b>7,68</b>	<b>115,35</b>	
<b>Алроса</b>	<b>8,93</b>	<b>96</b>	
<b>Роснефть</b>	<b>5,98</b>	<b>333</b>	
<b>ГМК НорНикель</b>	<b>890,35</b>	<b>8290</b>	
<b>ФСК ЕЭС</b>	<b>0,0142663525</b>	<b>0,17685</b>	
<b>НЛМК</b>	<b>9,22</b>	<b>109,19</b>	
<b>Сургутнфгаз ап</b>	<b>0,60000</b>	<b>28,935</b>	
<b>ВСЕГО</b>	<b>1131,813966</b>	<b>12232,2719</b>	<b>9,25</b>



14.04.2016 ● ЛСР ао O: 709.0 H: 718.0 L: 708.0 C: 718.0 ● ЛСР ао – Объем 77 925 340



Дивиденды эмитентов, входящих в МІСЕХ-10 с учетом лота						
МІСЕХ-10 Эмитент	Дивиденд на ГОСА 2017	Котировка на дату отсечки	Количество акций в лоте	Стоимость лота	Дивиденд на 1 лот	Дивидендная доходность %
Сбербанк ао	6	150,13	10	1501,3	60,0	
ГАЗПРОМ ао	8,0397	124,49	10	1244,9	80,4	
ЛУКОЙЛ ао	195	2985	1	2985	195,0	
МосБиржа	7,68	115,35	10	1153,5	76,8	
Алроса	8,93	96	100	9600	893,0	
Роснефть	5,98	333	10	3330	59,8	
ГМК НорНикель	890,35	8290	1	8290	890,4	
ФСК ЕЭС	0,0142663525	0,17685	10000	1768,5	142,7	
НЛМК	9,22	109,19	10	1091,9	92,2	
Сургутнфгаз ап	0,60000	28,935	100	2893,5	60,0	
<b>ВСЕГО</b>	<b>1131,813966</b>	<b>12232,27185</b>		<b>33858,6</b>	<b>2550,21</b>	<b>7,53</b>

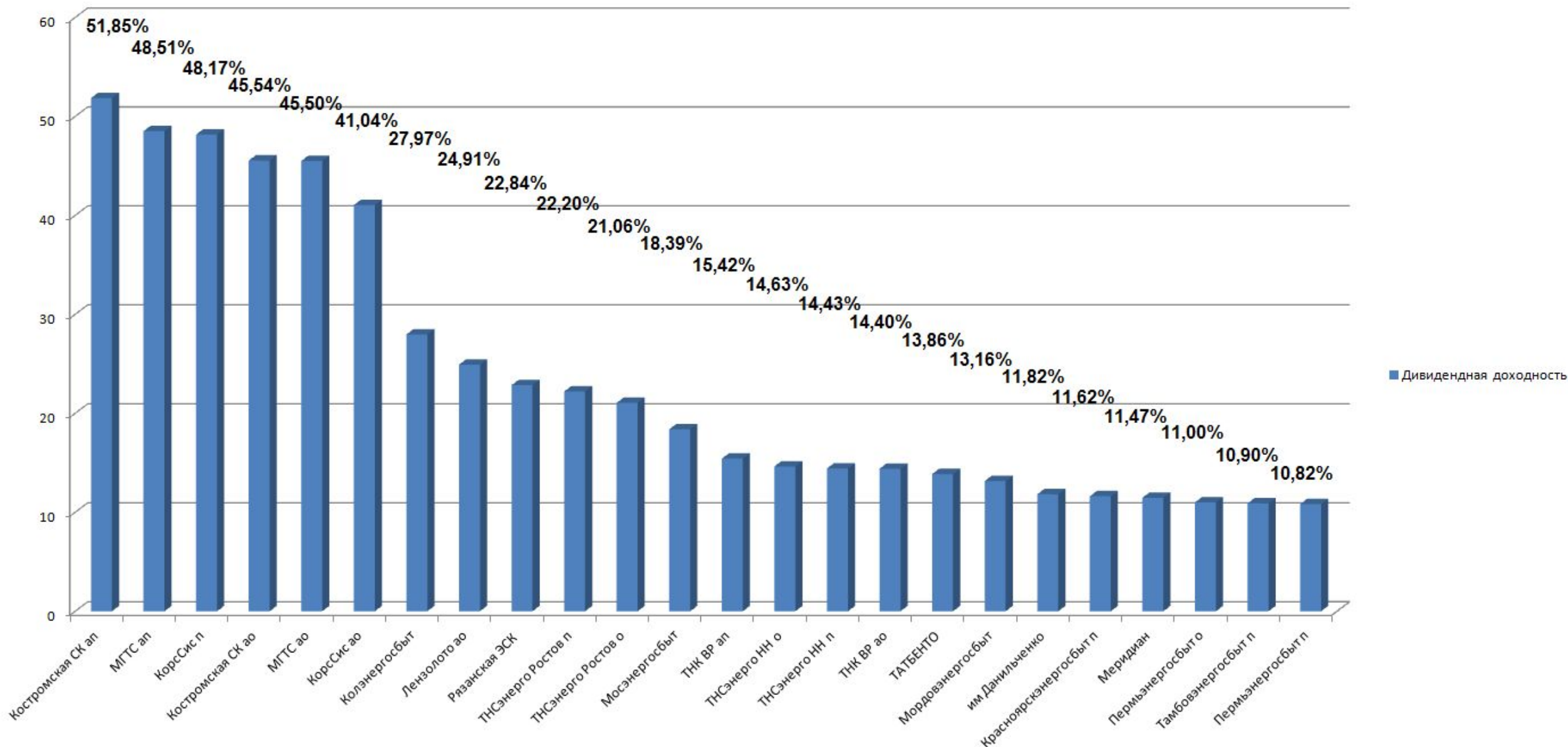


МІСЕХ-10 выборка	Дивиденд	Котировка на	Дивидендная	Количество	Стоимость	Дивиденд	Дивидендная
Эмитент	на ГОСА 2017	дату отсечки	доходность %	акций в лоте	лота	на 1 лот	доходность %
Алроса	8,93	96	9,3	100	9600	893,0	
ГМК НорНикель	890,35	8290	10,7	1	8290	890,4	
ФСК ЕЭС	0,0142663525	0,17685	8,1	10000	1768,5	142,7	
НЛМК	9,22	109,19	8,4	10	1091,9	92,2	
МосБиржа	7,68	115,35	6,7	10	1153,5	76,8	
<b>ИТОГО</b>	<b>916,1942664</b>	<b>8610,7169</b>	<b>10,6</b>		<b>21903,9</b>	<b>2095,1</b>	<b>9,56</b>

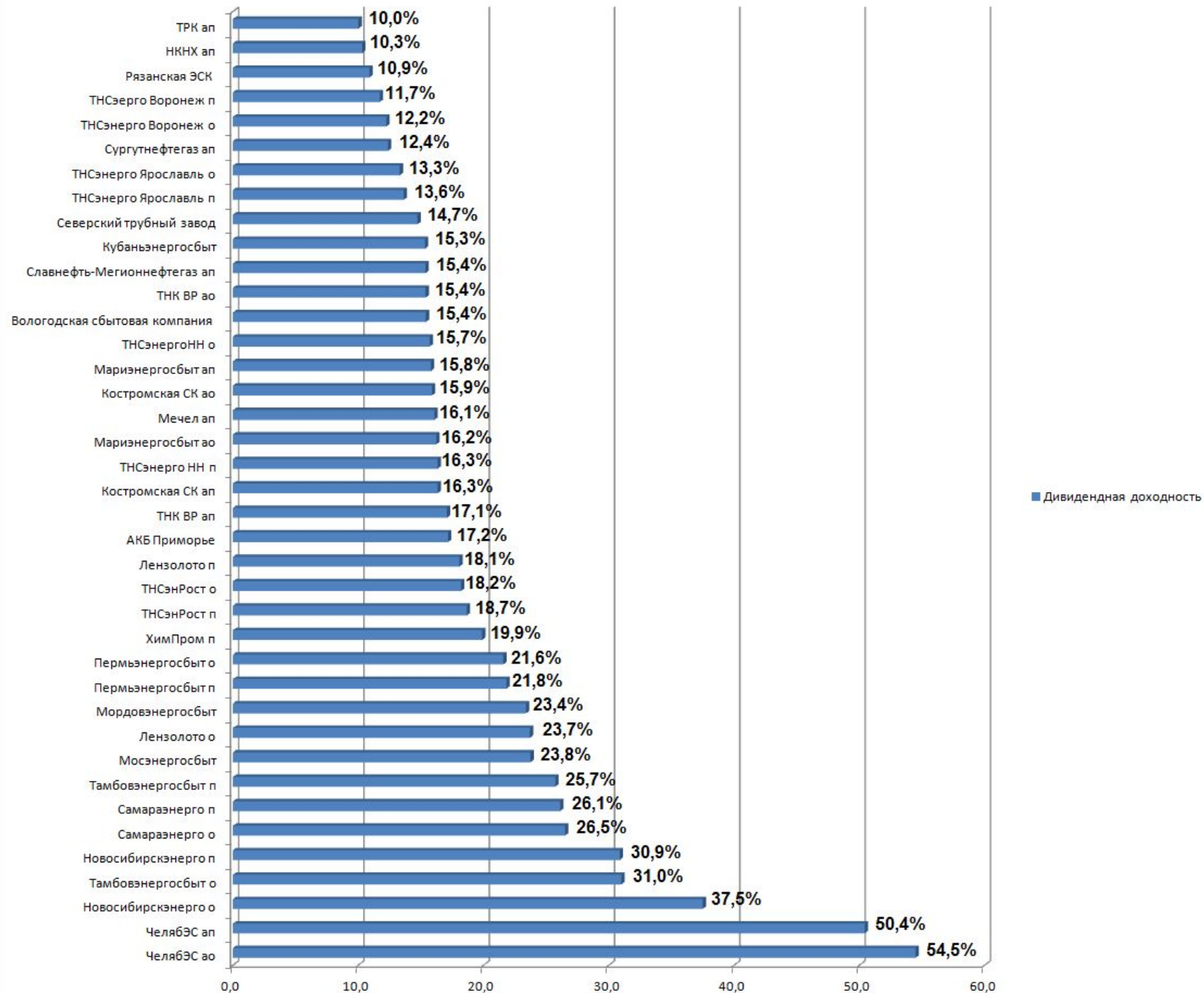
Эмитенты	Дивиденды на акцию	Котировка на дату закр реестра	ДД акции за 2017г	Размер лота	Дивиденд лота	Стоимость лота на дату закр реестра	ДД лота за 2017г %
Лукойл	215	3373	6,4	1	215	3373	6,4
ГМК Норникель	832,18	11100	7,5	1	832,18	11100	7,5
ВТБ	0,00345349138975912	0,04989	6,9	100000	345,34914	4989	6,9
МТС	33,8	288	11,7	10	338	2880	11,7
Северсталь	110,05	1039,4	10,6	10	1100,5	10394	10,6
<b>ИТОГО</b>	<b>1191,033</b>	<b>15800,4</b>	<b>7,5</b>		<b>2831,03</b>	<b>32736</b>	<b>8,6</b>

Дивитикер <b>за 2015год</b>	Дивиденды					Котировка закр реестра	ДивДоход всего
	1К2015	6М2015	9М2015	итоговые	всего		
Красноярскэнергосбыт ао		0,277		0,766706856	1,044	4,74	22,0
Красноярскэнергосбыт ап		0,277		0,766706856	1,044	4,89	21,3
МГТС ао				222	222	1040	21,3
МГТС ап				222	222	1050	21,1
ТРК п				0,0962	0,0962	0,5	19,2
ТРК о				0,0962	0,0962	0,505	19,0
ТНСэнерго Ростов о				0,066237	0,066237	0,378	17,5
ТНСэнерго Ростов п				0,066237	0,066237	0,388	17,1
Сургутнефтегаз ап				6,92	6,92	41,4	16,7
ПРОТЕК				16	16	98	16,3
iРоллман п	3,55	3,55	3,55	3,55	14,2	91	15,6
МарийЭл п				0,754714	0,754714	5	15,1
НКНХ ап				4,34	4,34	33,45	13,0
Пермьэнергосбыт п				6,877463	6,877463	54	12,7
Пермьэнергосбыт о				6,877463	6,877463	54	12,7
Лензолото ап				690,15	690,15	5420	12,7
МОЭСК				0,1297	0,1297	1,044	12,4
АПРОСаНюрба			11075	4435	15510	130000	11,9
ТНСэнерго МарийЭл о				0,754714	0,754714	6,4	11,8
Башинформсв п				0,55	0,55	4,66	11,8
Саратовский НПЗ ап				1734,32	1734,32	15300	11,3
ТНСэнерго				219,48	219,48	2000	11,0
ЛСР				78	78	718	10,9
ТНСэнерго Воронеж о				2,67137	2,67137	24,5	10,9
ТНСэнерго Воронеж п				2,67137	2,67137	24,5	10,9
Мостотрест				10,64	10,64	97,3	10,9
ВСМПО-АВСМА		788,0		458,22	1246,2	12120	10,3

## Дивидендная доходность 2010г.



## Дивидендная доходность 2011г.





Австралия. Сидней  
Оперный театр  
Мост Харбор-Бридж







ПОПОЛНЕНИЕ ФЕДЕРАЛЬНОГО БЮДЖЕТА	ПОПОЛНЕНИЕ РЕГИОНАЛЬНЫХ БЮДЖЕТОВ	СМЕНА СОБСТВЕННИКА ВСМПО-АВИСМА
АвиастК (ОАК)	ТАТНЕФТЬ	НАБОР КОНТРОЛЬНОГО ПАКЕТА
АЛРОСА	ТАТТЕЛ	ЛУКОЙЛ
АЭРОФЛОТ	ОРГСИНТЕЗ	
ВТБ	БАШНЕФТЬ	
ГАЗПРОМ	АЛРОСА	КОНТРОЛЬ ЗА ВНЕШНЕЭКОНОМИЧЕСКОЙ ДЕЯТЕЛЬНОСТЬЮ
РУСГИДРО	Ленэнерго	ЮНИПРО
РОССЕТИ	Мосэнерго	ЭНЕЛ РОССИЯ
РОСТЕЛЕКОМ		
Транснефть		



Компании с госучастием Дивиденды за 2017г							
Эмитенты	Дивиденды на акцию	Котировка отсечки	ДД акции за 2017г	Размер лота	Дивиденд лота	Стоимость лота на дату отсечки	ДД лота
АвиастК (ОАК)	не выпл				не выпл	0	
Алроса	5,24	106		100	524	10600	
Аэрофлот	12,8053	140		10	128,053	1400	
ВТБ	0,00345349138975912	0,04989		10000	34,53491	498,9	
Газпром	8,04	145,31		10	80,4	1453,1	
Русгидро	0,02263335	0,6844		1000	22,63335	684,4	
Россети ао	не выпл			1000	не выпл	0	
Ростелеком ао	5,045825249	74,9		10	50,45825	749	
<b>ИТОГО</b>	<b>31,157</b>	<b>466,9</b>	<b>6,7</b>		<b>840,08</b>	<b>15385</b>	<b>5,5</b>

ПОПОЛНЕНИЕ ФЕДЕРАЛЬНОГО БЮДЖЕТА	ПОПОЛНЕНИЕ РЕГИОНАЛЬНЫХ БЮДЖЕТОВ	СМЕНА СОБСТВЕННИКА ВСМПО-АВИСМА
АвиастК (ОАК)	ТАТНЕФТЬ	НАБОР КОНТРОЛЬНОГО ПАКЕТА
АЛРОСА	ТАТТЕЛ	ЛУКОЙЛ
АЭРОФЛОТ	ОРГСИНТЕЗ	
ВТБ	БАШНЕФТЬ	
ГАЗПРОМ	АЛРОСА	КОНТРОЛЬ ЗА ВНЕШНЕЭКОНОМИЧЕСКОЙ ДЕЯТЕЛЬНОСТЬЮ
РУСГИДРО	Ленэнерго	
РОССЕТИ	Мосэнерго	ЮНИПРО
РОСТЕЛЕКОМ		ЭНЕЛ РОССИЯ
Транснефть		



Эмитенты	Субъект федерации	Дивиденды на акцию за 2017г	Котировка отсечки	ДД акции за 2017г
ОргСин ао	Татарстан	4,253	<b>100</b>	<b>4,3</b>
Таттел ао	Татарстан	0,019222	0,2145	<b>9,0</b>
Татнефть ао	Татарстан	12,16	684,15	<b>1,8</b>
Башнефть ао	Башкортостан	158,35	2138	<b>7,4</b>
Алроса	Якутия	5,24	<b>106</b>	<b>4,9</b>
Ленэнерго ао	СПб	0,1366	5,885	<b>2,3</b>
Мосэнерго	Москва	0,16595	2,56	<b>6,5</b>
ЗИЛ о	Москва	не выпл		<b>0,0</b>

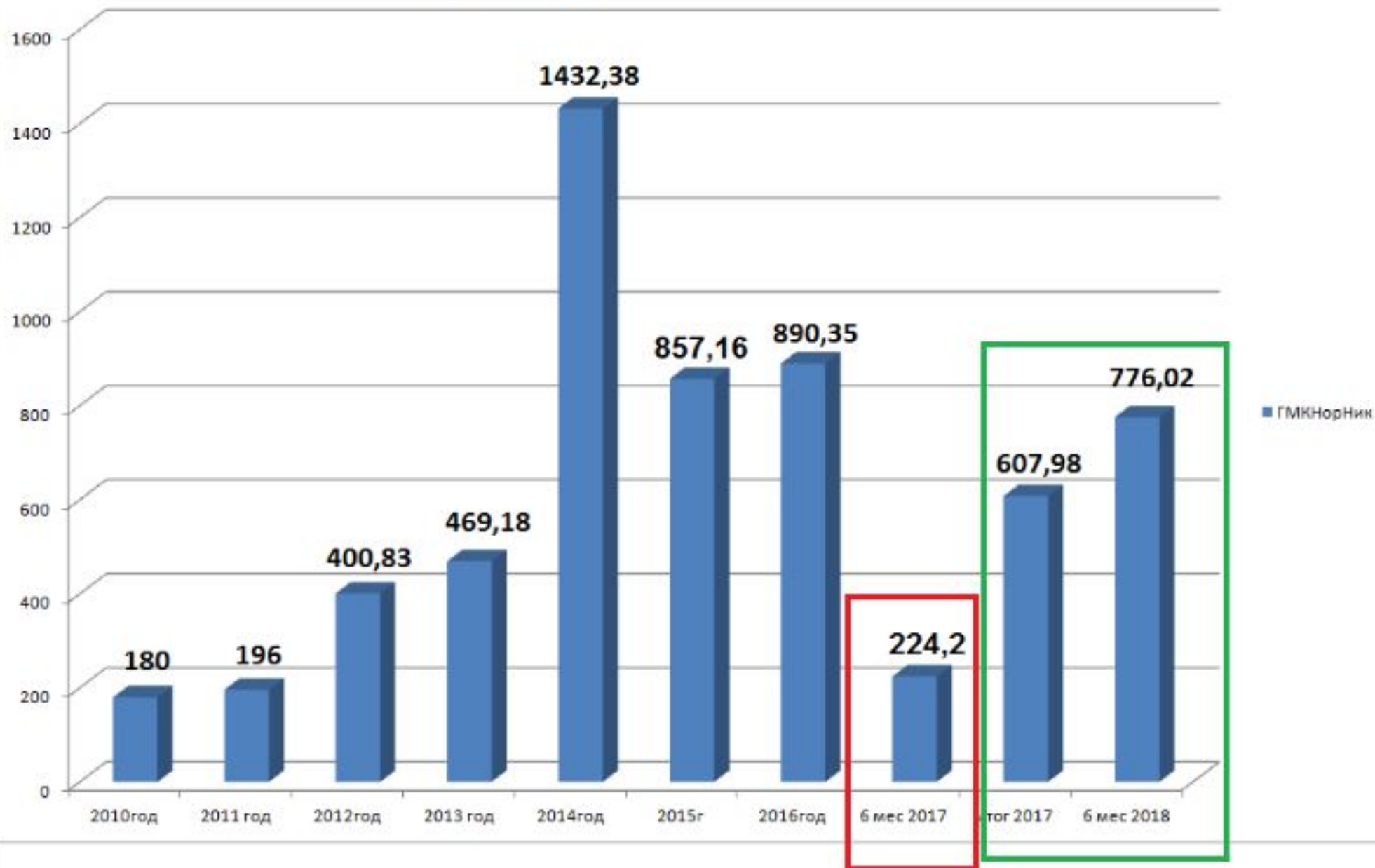
ПОПОЛНЕНИЕ ФЕДЕРАЛЬНОГО БЮДЖЕТА	ПОПОЛНЕНИЕ РЕГИОНАЛЬНЫХ БЮДЖЕТОВ	СМЕНА СОБСТВЕННИКА ВСМПО-АВИСМА
АвиастК (ОАК)	ТАТНЕФТЬ	НАБОР КОНТРОЛЬНОГО ПАКЕТА
АЛРОСА	ТАТТЕЛ	ЛУКОЙЛ
АЭРОФЛОТ	ОРГСИНТЕЗ	
ВТБ	БАШНЕФТЬ	
ГАЗПРОМ	АЛРОСА	КОНТРОЛЬ ЗА ВНЕШНЕЭКОНОМИЧЕСКОЙ ДЕЯТЕЛЬНОСТЬЮ
РУСГИДРО	Ленэнерго	
РОССЕТИ	Мосэнерго	ЮНИПРО
РОСТЕЛЕКОМ		ЭНЕЛ РОССИЯ
Транснефть		





ВСМПО-АВИСМА										
	1П2018	итог 2017	1П2017	итог 2016	1п/г16	итог2015	1П2015	2014	2013	2012
Размер дивиденда на акцию	756	890,45	762,68	1300	816	458,22	788	837	533,91	279,83
Рост дивиденда в %%								156,8	190,8	1055,2
Состав владельцев									Ростех 25%	Ростех 25%
									Менеджмент 65%	Менеджмент 45%
										Газпромбанк 14%
									15 млрд руб	32 млрд руб

## Дивиденды ГК Норникель



## Дивидендный график

- 1) Статья 52 Закона об АО содержит требование о том, что Сообщение о собрании должно быть размещено в существенных фактах эмитента не позднее, чем за 20 дней до начала Собрания
- 2) Сообщение о решениях, принятых на Собрании должно быть обязательно опубликовано в существенных фактах эмитента не позднее 4 рабочих дней после Собрания
- 3) Закрытие реестра под дивиденды проходит в срок от 10 до 20 дней после Собрания

**ВНИМАНИЮ ЭМИТЕНТОВ**

Чтобы узнать условия получения ЭП, Вы можете оставить заявку на нашем сайте

[РАСКРЫТИЕ ИНФОРМАЦИИ](#)[ОТЧЕТНОСТЬ КОМПАНИЙ](#)[ЛЕНТА НОВОСТЕЙ](#)[ЗАКОНОДАТЕЛЬСТВО](#)[О ПРОЕКТЕ](#)**Вход для зарегистрированных клиентов системы раскрытия информации**

Логин:

Пароль:

**ВХОД**[Вход по сертификату](#)[Регистрация новых клиентов](#)**Подробная информация об услугах****Интерес** Раскрытие в Ленте новостей Раскрытие документов в сети Интернет**ПОСЛЕДНИЕ СООБЩЕНИЯ**

- 13.08.2018 11:23:31 ПАО "Краснодарзернопродукт" Раскрытие эмитентом ежеквартального отчета
- 13.08.2018 11:22:50 ПАО "НМЗ им. Кузьмина" Раскрытие эмитентом ежеквартального отчета
- 13.08.2018 11:22:05 ОАО "ЛИИП им. Гризодубовой В. С. Раскрытие эмитентом ежеквартального отчета
- 13.08.2018 11:22:04 КБ "МКБ" (ПАО) Сообщение об изменении или корректировке информации, ранее опубликованной в Ленте новостей
- 13.08.2018 11:20:56 ПАО "Курскпромбанк" Раскрытие эмитентом ежеквартального отчета
- 13.08.2018 11:17:16 АО "КВАРТ" Освобождение эмитента от обязанности осуществлять раскрытие информации в соответствии с Федеральным законом "О рынке ценных бумаг"
- 13.08.2018 11:14:38 ОАО "Сибирская инвестиционная компания" Раскрытие эмитентом ежеквартального отчета
- 13.08.2018 11:14:38 ПАО "Ксеньевский прииск" Раскрытие эмитентом ежеквартального отчета
- 13.08.2018 11:13:58 АО "САЗ" Раскрытие эмитентом ежеквартального отчета
- 13.08.2018 11:13:57 АО "Тагилотторг" Раскрытие эмитентом ежеквартального отчета
- 13.08.2018 11:12:32 ОАО АБЗ-4 "КАПОТНЯ" Раскрытие эмитентом ежеквартального отчета
- 13.08.2018 11:09:16 АО "Кипринское" Раскрытие в сети Интернет годовой бухгалтерской отчетности
- 13.08.2018 11:07:37 ОАО "ДагЗЭТО" Раскрытие эмитентом ежеквартального отчета
- 13.08.2018 11:05:33 ПАО "Томскпромстройбанк" Выплаченные доходы по эмиссионным ценным бумагам эмитента
- 13.08.2018 11:03:41 АО «Тулаточмаш» Раскрытие эмитентом ежеквартального отчета

**ЛИЧНЫЕ СТРАНИЦЫ КОМПАНИЙ**

- АО "Звезда"
- АО "Сарылах-Сурьма"
- АО "Центральная ППК"
- ЗАО "Экопрофиль"
- ОАО "Первомайское КП"
- ОАО "Санаторий Вешенский"
- ОАО "СЗТТ"
- ОАО "Энергопром"
- ПАО "АВТОВАЗ"
- ПАО "Аэрофлот"
- ПАО "Казаньоргсинтез"
- ПАО "КЗМС"
- ПАО "Татнефть" им. В.Д.Шашина

[Все компании >>>](#)

<b>ДЗРД п</b>	за 2017 год	516,41	ГОСА не утвердило дивиденды
<b>ТНСэнРост</b>	за 2017 год	0,016586439	ГОСА не утвердило дивиденды
<b>ТНСэнРост п</b>	за 2017 год	0,016586439	ГОСА не утвердило дивиденды
<b>Роллман ап</b>	за 2017 год	7,1	ГОСА не утвердило дивиденды
<b>ЧелябЭн Сб о</b>	за 2017 год	0,0193	ОСА не утвердило дивиденды
<b>ЧелябЭн Сб п</b>	за 2017 год	0,0193	ГОСА не утвердило дивиденды

The screenshot shows the top navigation bar of the BT website with the following items: Компании, Акции, Облигации, Дивиденды, Портфель, and a dropdown menu labeled 'Еще' (1). Below the navigation bar, there are several filter buttons: 'ВСЕ СОБЫТИЯ', 'МСФО', 'Отрасли', 'Аналитика', and 'СБУ' (3). The 'Новости' button (2) is highlighted in blue. On the right side, there is a blue button labeled 'ДИВИДЕНДЫ'. Below this, a sidebar titled 'Подписка на новости' contains the text: 'Вы будете получать на почту уведомления о дивидендах по всем компаниям.' and 'Подписка на раздел: Дивиденды'. At the bottom of the sidebar is an orange button labeled 'Подписаться' (4). The main content area displays a list of news items, each starting with a company name and a brief description of a dividend payment.

Откройте сайт <https://bt.com.ru/?r=jM9IsbRm>

в любом месте сайта нажмите меню «Еще»

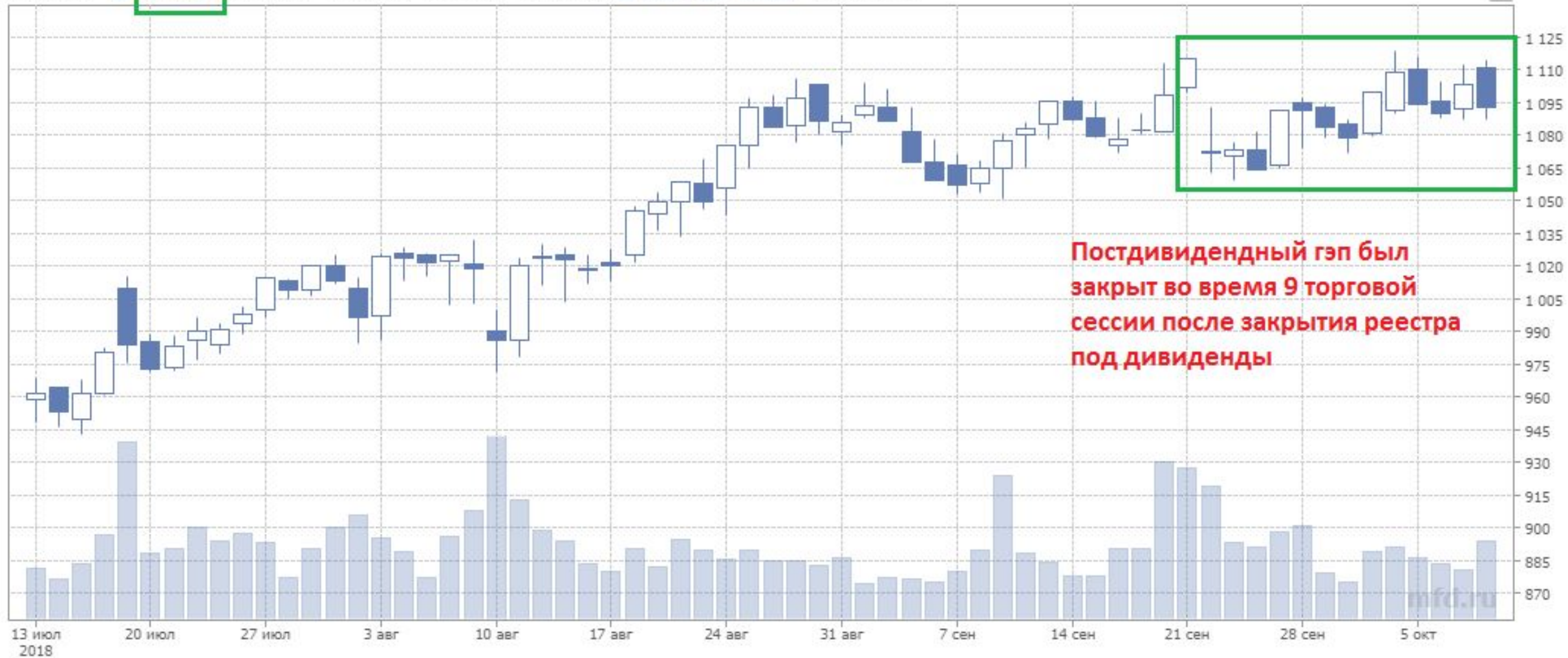
- 1) выберите «Новости»
- 2) выберите раздел «Дивиденды»
- 3) нажмите кнопку «Подписаться»

Если Вы еще не зарегистрированы, сайт предложит Вам зарегистрироваться.

## Дивидендный график

- 1) Статья 52 Закона об АО содержит норму о том, что сообщение о собрании должно быть размещено в существенных фактах эмитента не позднее, чем за 20 дней до начала собрания
- 2) Сообщение о решениях, принятых на собрании должно быть обязательно опубликовано в существенных фактах эмитента не позднее 4 рабочих дней после Собрания
- 3) Закрытие реестра под дивиденды проходит в срок от 10 до 20 дней после собрания
- 4) Выплату дивидендов производится денежными средствами в рублях за вычетом соответствующих налогов путем безналичного перечисления на соответствующие счета акционеров:
  - номинальному(-ым) держателю(-ям) - в течение 10 рабочих дней с даты, на которую определяются лица, имеющие право на получение дивидендов;
  - другим зарегистрированным в реестре акционеров лицам – в течение 25 рабочих дней с даты, на которую определяются лица, имеющие право на получение дивидендов.

10.10.2018 ● СевСт-ао O: 1 110.7 H: 1 114.3 L: 1 087.0 C: 1 092.8 ● СевСт-ао – Объём 745 984 170





## **Информация для тех, кто только начинает работу на фондовом рынке.**

### **Предупреждение:**

*Прежде, чем инвестировать средства на финансовых рынках, узнайте о возможных рисках и изучите инструменты.*

*Акции, облигации и другие финансовые инструменты могут привести к потере части или всех вложенных средств при неосторожном использовании.*

*Категорически не рекомендуется инвестировать последние деньги или деньги, взятые в кредит.*

### **Вебинары:**

[Общий вебинар о российском финансовом рынке](#)

[Дивидендов хватит на всех](#)

[Обзорный вебинар по акциям](#)

[Обзорный вебинар по облигациям](#)

[Вебинар Алексея Федорова по ИИСам](#)

[Учёт инвестиций](#)

Можно зарегистрироваться и заказать для прослушивания записи бесплатных вебинаров

Школа Московской биржи Портфолио Ларисы Морозовой

<https://red-circule.com/teachers/27?ref=a614d8>

Блог LaraM/Лариса Морозова/ на smart-lab

<http://smart-lab.ru/profile/LaraM/>

Журнал дивидендных новостей

<https://vk.com/diviforever>

Интерфакс. Сущ факты компаний

<http://www.e-disclosure.ru/poisk-po-kompaniyam>

CONOMY информация по эмитентам, аналитика.

<https://www.conomy.ru/search>

<http://www.sberbank-cib.ru/rus/info/corp/dividends.wbp>

дивидендный календарь

<https://blackterminal.ru/?r=jM9isbRm> Сайт, на котором можно подписаться на рассылку сущ фактов эмитентов и на поступление на почту решений СД эмитентов по размеру дивидендов

<https://intelinvest.ru/portfolio> сайт, на котором можно вести свой портфель

[financemarket.ru](http://financemarket.ru) сайт аналитики