

**Как запомнить
много
информации или...**

Мастер -класс Супрядкиной О.Н., учителя
русского языка и литературы МОУ «СОШ»
пст.Визиндор

Как запомнить много информации или что такое интеллект - карты?

Интеллект-карта — это техника представления любого процесса, события, мысли или идеи в систематизированной визуальной форме. Широкое применение техники началось благодаря английскому психологу Тони Бьюзену.

**ПОПРОБУЕМ
СОСТАВИТЬ?**

Правила построения интеллект-карт


1. Главное!

Начинайте с центра. В центре находится самая главная мысль, цель построения интеллект-карты. Начинайте с главной мысли — и у вас появятся новые идеи, чем ее дополнить.

2. Составляйте и читайте по часовой стрелке, начиная с правого верхнего угла. Информация считывается по кругу, начиная с центра карты и продолжая с правого верхнего угла и далее по часовой стрелке.

Если вы задаете другую последовательность, обозначайте очередность чтения порядковыми цифрами.

3. **Используйте разные цвета!** В выбираемых нами цветах всегда больше смысла, чем может показаться. Цвет мы воспринимаем мгновенно, а на восприятие текста нужно время. Разные цвета могут по-разному восприниматься и имеют разное значение в разных культурах и у разных людей.





* Кто (что) это?

Из чего?



Из чего?



Когда?



Из чего?



Когда?



Как?



Какой?



Причины ухода

Пыль из амбара и сусеков, сметана

Весна (апрель или май), потому что все запасы деда и бабы закончились

по сусекам помела, по амбару поскребла. Замесила на сметане, изжарила в масле.

Круглый, румяный, вкусный



Понял, что его съедят, решил избежать смерти. Захотел “на мир посмотреть и себя показать”. Решил поозорничать, спрятаться от деда с бабой. Надоело лежать на окне.



ВСТРЕЧИ

Лиса

Медведь

Заяц

Волк

Какой?

Какой?

Какой?

Какая?



Пыль из амбара и сусеков, сметана

Весна (апрель или май), потому что все запасы деда и бабы закончились

по сусекам помела, по амбару поскребла. Замесила на сметане, изжарила в масле.

Круглый, румяный, вкусный



Понял, что его съедят, решил избежать смерти. Захотел “на мир посмотреть и себя показать”. Решил поозорничать, спрятаться от деда с бабой. Надоело лежать на окне.

ВСТРЕЧИ



Испытание ?

Лиса



Какая?

Медведь



Заяц

Какой?



Волк

испытание на ?

Какой?

испытание на ?

Какой?

Испытание ?



Пыль из амбара и сусеков, сметана

Весна (апрель или май), потому что все запасы деда и бабы закончились

по сусекам помела, по амбару поскребла. Замесила на сметане, изжарила в масле.

Круглый, румяный, вкусный



Понял, что его съедят, решил избежать смерти. Захотел "на мир посмотреть и себя показать". Решил поозорничать, спрятаться от деда с бабой. Надоело лежать на окне.

ВСТРЕЧИ



Лиса

Испытание лезть



Медведь

Какая?



Заяц

Какой?

испытание на смелость



Волк

Какой?

испытание на жестокость

Какой?

Испытание властью

Перехитрил лису и странствует по миру

Пыль из амбара и сусеков, сметана

Варианты финала

Съела

Весна (апрель или май), потому что все запасы деда и бабы закончились

Испытание лестью

по сусекам помела, по амбару поскребла. Замесила на сметане, изжарила в масле.



Лиса

Какая?



ВСТРЕЧИ

Медведь



Круглый, румяный, вкусный



Испытание властью

Какой?

Волк

Заяц

испытание на жестокость

Какой?

испытание на смелость

Понял, что его съедят, решил избежать смерти. Захотел "на мир посмотреть и себя показать". Решил поозорничать, спрятаться от деда с бабой. Надоело лежать на окне.

Перехитрил лису и странствует по миру

Тайный смысл древней сказки




Пыль из амбара и сусеков, сметана

Варианты финала

Съела

Весна (апрель или май), потому что все запасы деда и бабы закончились

Испытание лестью



по сусекам помела, по амбару поскребла. Замесила на сметане, изжарила в масле.

Лиса

Какая?



ВСТРЕЧИ

Медведь



Круглый, румяный, вкусный



Испытание властью

Какой?

Волк

Зяец

испытание на жестокость

Какой?

испытание на смелость

Какой?

Понял, что его съедят, решил избежать смерти. Захотел "на мир посмотреть и себя показать". Решил поозорничать, спрятаться от деда с бабой. Надоело лежать на окне.

4. Экспериментируйте всегда!
Так как мышление каждого человека уникально, то и карта, как результат мышления, тоже оказывается уникальной и неповторимой.

Не должно быть много текста!

Печатные буквы!

Слова горизонтально!

Использую на уроках русского языка (имя существительное изучение сложных предложений).

На уроках литературы (герои произведений, жизнь и творчество писателей).

Свойства интеллектуальных карт


Наглядность



Своевременность



Привлекательность



Творческий характер



Запоминаемость



Возможность пересмотра



***МУДР ТОТ, КТО ЗНАЕТ
НЕ МНОГО,
А НУЖНОЕ***

ЭСХИЛ

