

Писанка

Урок ИЗО





**Писанка -
расписное
яйцо.**

Расписывают
писанки
геометрически
или
растительным
орнаментом,
строго
подчинённым
форме яйца.




Писанка – самый сложный и самый древний вид росписи. Узоры и орнаменты строго передавались из поколения в поколение. Писанки были оберегом у древних славян. В Красном Углу всегда лежали эти чудесные яички.


Немного из истории:



Пасхальные яйца являются атрибутом одного из главных религиозных праздников христиан — дня поминовения чудесного Воскресения распятого на кресте Иисуса Христа.

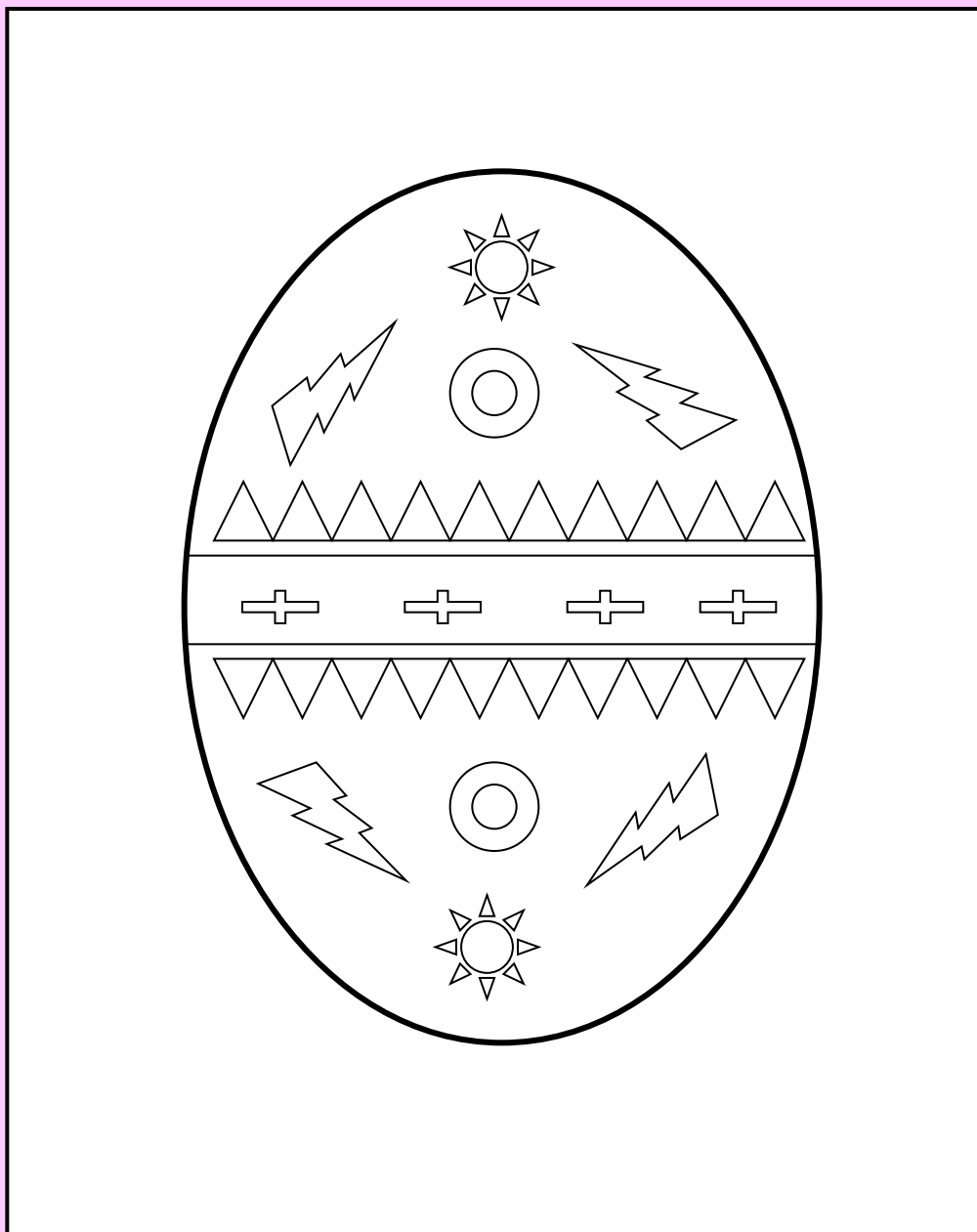


Согласно преданию, первое пасхальное яйцо Святая Мария Магдалина преподнесла римскому императору Тиберию. Когда Мария пришла к Тиберию и объявила о Воскресении Христа, император сказал, что это так же невозможно, как и то, что куриное яйцо будет красным, и после этих слов куриное яйцо, которое он держал, стало красным.



1 этап:


Обводим по
шаблону
изображение
яйца в центре
листа.



2 этап:

Наносим
геометрически
й или
растительный
рисунок
простым
карандашом.

БУДЫ



Узорное







Орнамент – олени



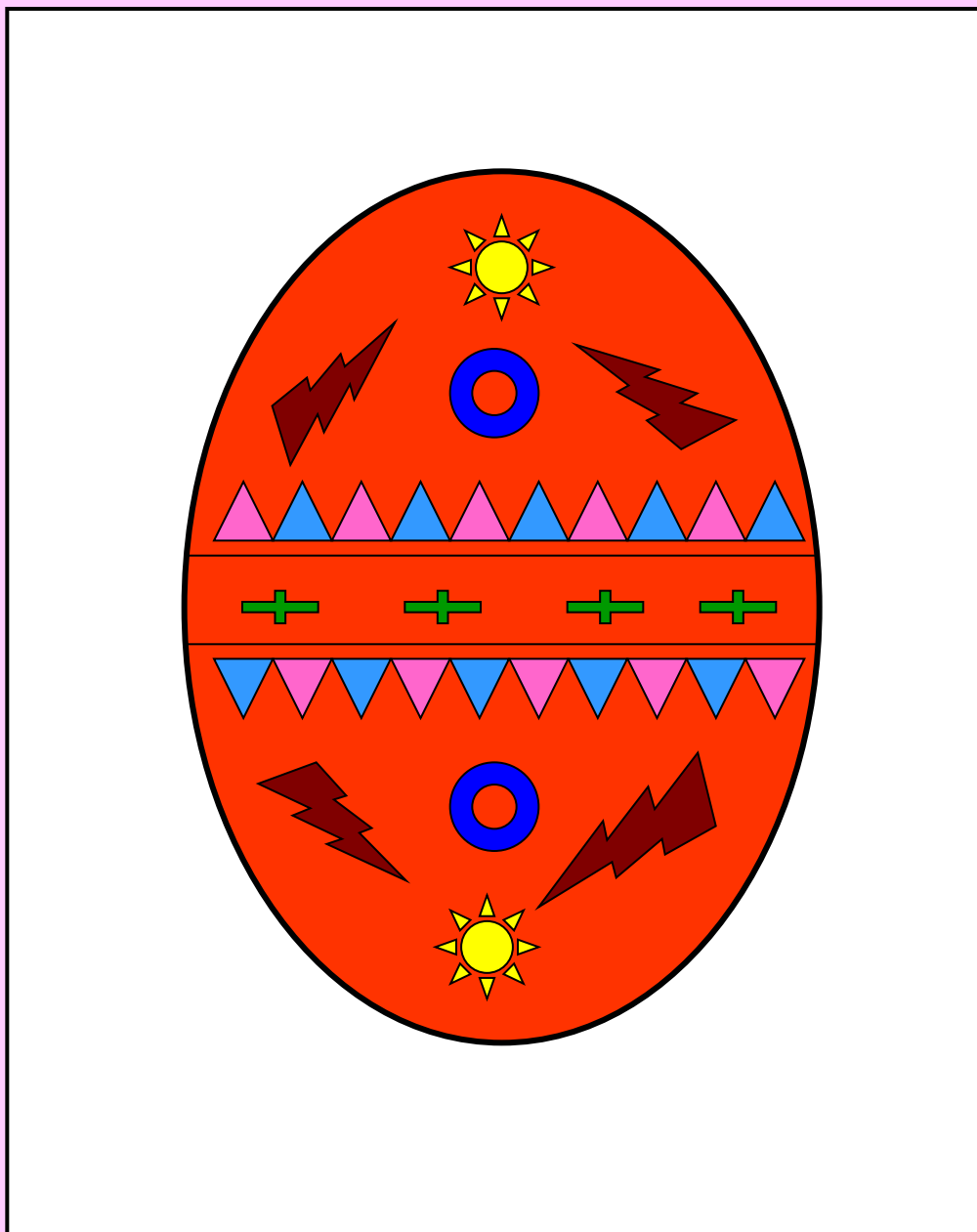
Орнамент – дубовый
ЛИСТ



Орнамент – звёзды



Орнамент – крученики



3 этап:

Выполняем
рисунок в
цвете,
используя
фломастеры
или краски



Разнообразие узоров:

