

*Знает каждый из детей,
Нет у правила мудрей:
«Правила дорожные
Соблюдать положено!»*





**В городе дома – домищи
И машин, пожалуй, тыщи,
И у всех у нас, есть дом,
Только очень разный он.**



По размеру дома
могут быть:



маленькие
низкие
одноэтажные



большие
высокие
многоэтажные


Какие бывают дома? Как
называется то место, где
стоит дом?





**Я на этой улице
Знаю каждый дом,
Мы по этой улице
С ребятами идём.
Что такое улица?**





Какое движение на нашей улице –
одностороннее или двухстороннее?





Какое движение, вы видите на данном слайде?





**Как называется часть дороги, по которой
ходят пешеходы?**

**Это всем должно быть ясно!
Даже, тем кто ходит в ясли,
Всем, кто в городе живет:
Переходы не рискованны,
Только там, где нарисованы
Шашек белые квадраты.**





Какие виды переходов вы знаете? А какие виды переходов изображены на данном слайде?



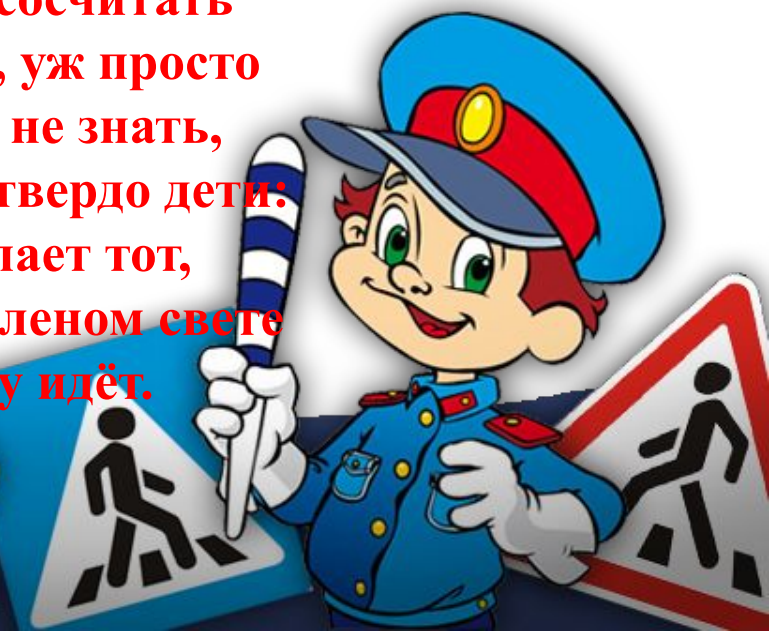
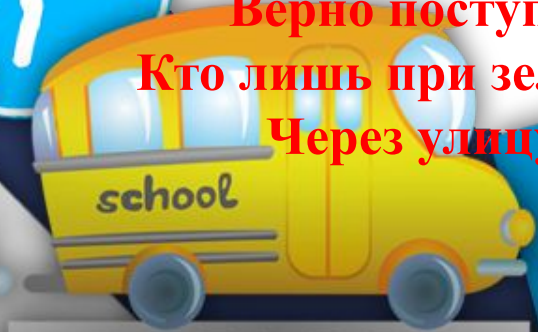


Как называется часть дороги, где проезжает транспорт?





**Что такое перекресток?
Там, где шумный перекресток,
Где машин не сосчитать
Перейти не так, уж просто
Если правила не знать,
Пусть запомнят твердо дети:
Верно поступает тот,
Кто лишь при зеленом свете
Через улицу идёт.**





Кто или что помогает регулировать движение транспортных средств на улицах города? (Светофор, регулировщик, дорожные знаки) Какие сигналы светофора вы знаете? (Красный, желтый, зеленый)



**Знать знаки дорожного движения,
водитель должен, как таблицу
умножения.**

**По улице, по городу,
Не ходят просто так:
Когда не знаешь правила,
Легко попасть впросак:
Все время будь внимателен
И помни наперед.
Свои имеют правила
Шофер и пешеход.**

