

**Географические и климатические
условия
как фактор, используемый
для развития социально-
экономической системы региона**

**На примере
Липецкой области**

**Герасимова Е.А.
Ивченко В.В.**

Липецкая область – субъект в составе Российской Федерации

- Площадь – 24 047 км²
- Население – 1 150 630 чел.

Административное деление области включает:

2 города областного значения, (г. Липецк, г. Елец), 18 районов.

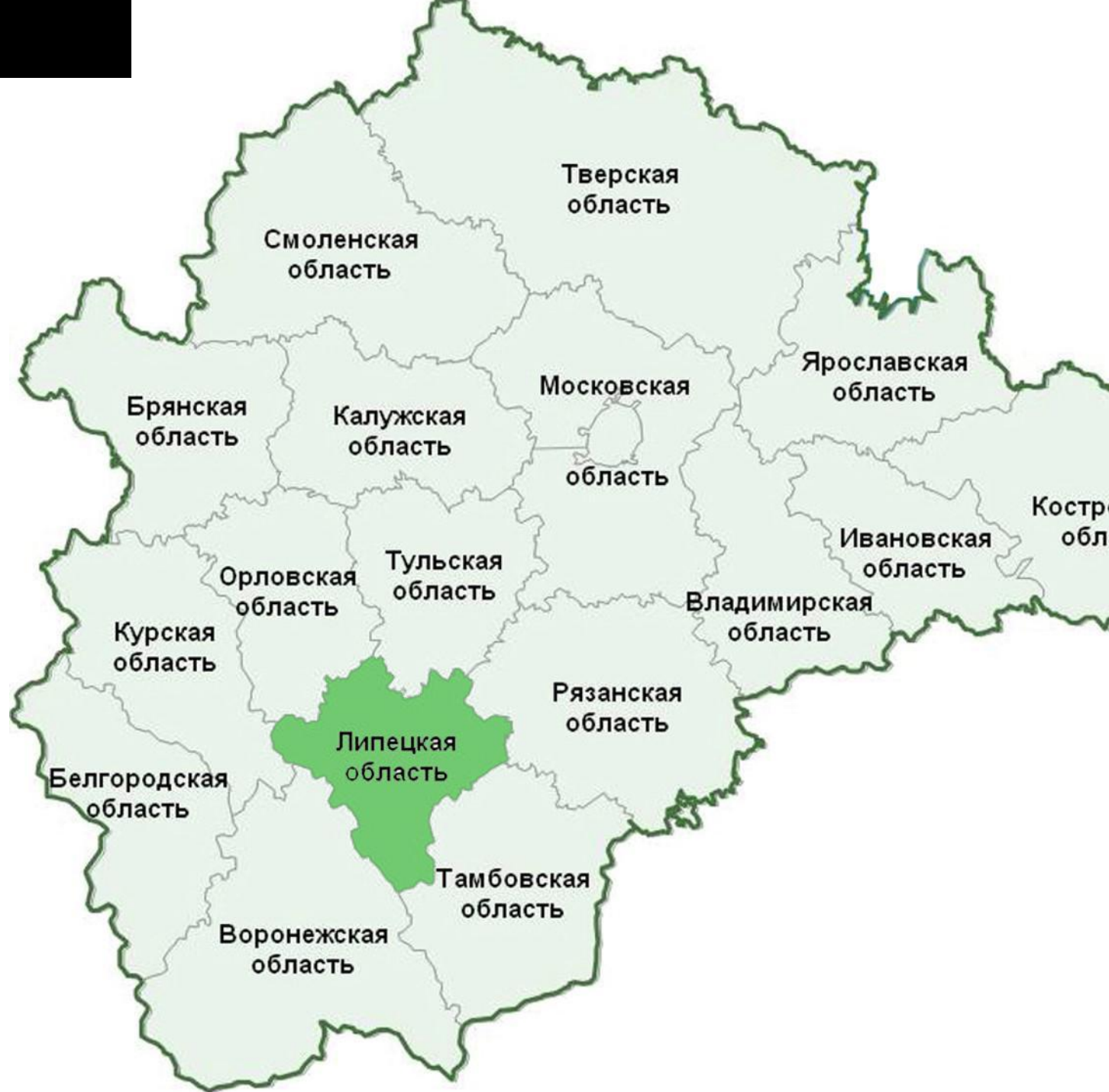


Таблица 1. Структура валового регионального продукта Липецкой области

Виды деятельности	2013	2015	2016
Обрабатывающие производства	33,7	40,6	41,1
Сельское хозяйство, охота и лесное хозяйство	10	12,6	13,3
Оптовая и розничная торговля; ремонт автотранспортных средств, мотоциклов, бытовых изделий и предметов личного пользования	11,5	10,6	10
Строительство	11,5	8,8	8,4
Операции с недвижимым имуществом, аренда и предоставление услуг	8,4	8,3	7,9
Прочие виды деятельности	24,9	19,1	19,3

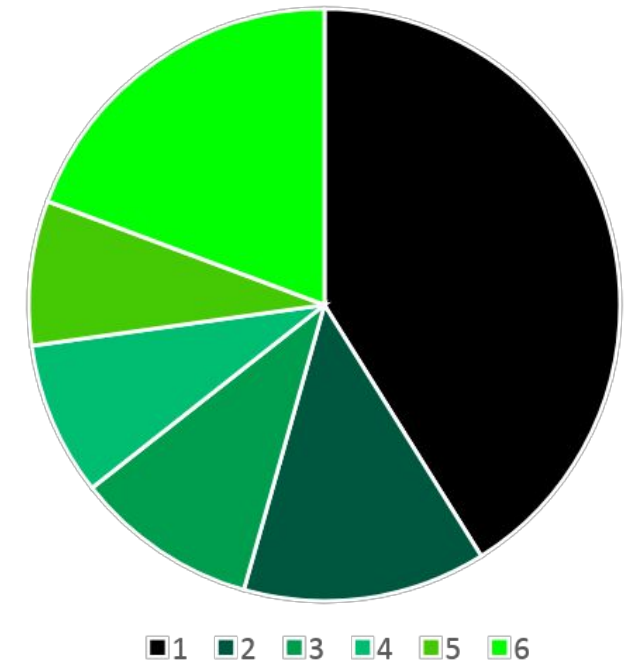


Рисунок 1. Структура валового регионального продукта Липецкой области

доля Группы НЛМК

- 23,1% – на мировом рынке слябов
- 22,6% – в российском производстве стали
- 18,1% – на рынке арматуры в России
- 30,9% – на рынке холоднокатаного проката в России
- 20,5% – на рынке оцинкованного проката в России
- 20,9% – на рынке проката с полимерными покрытиями в России

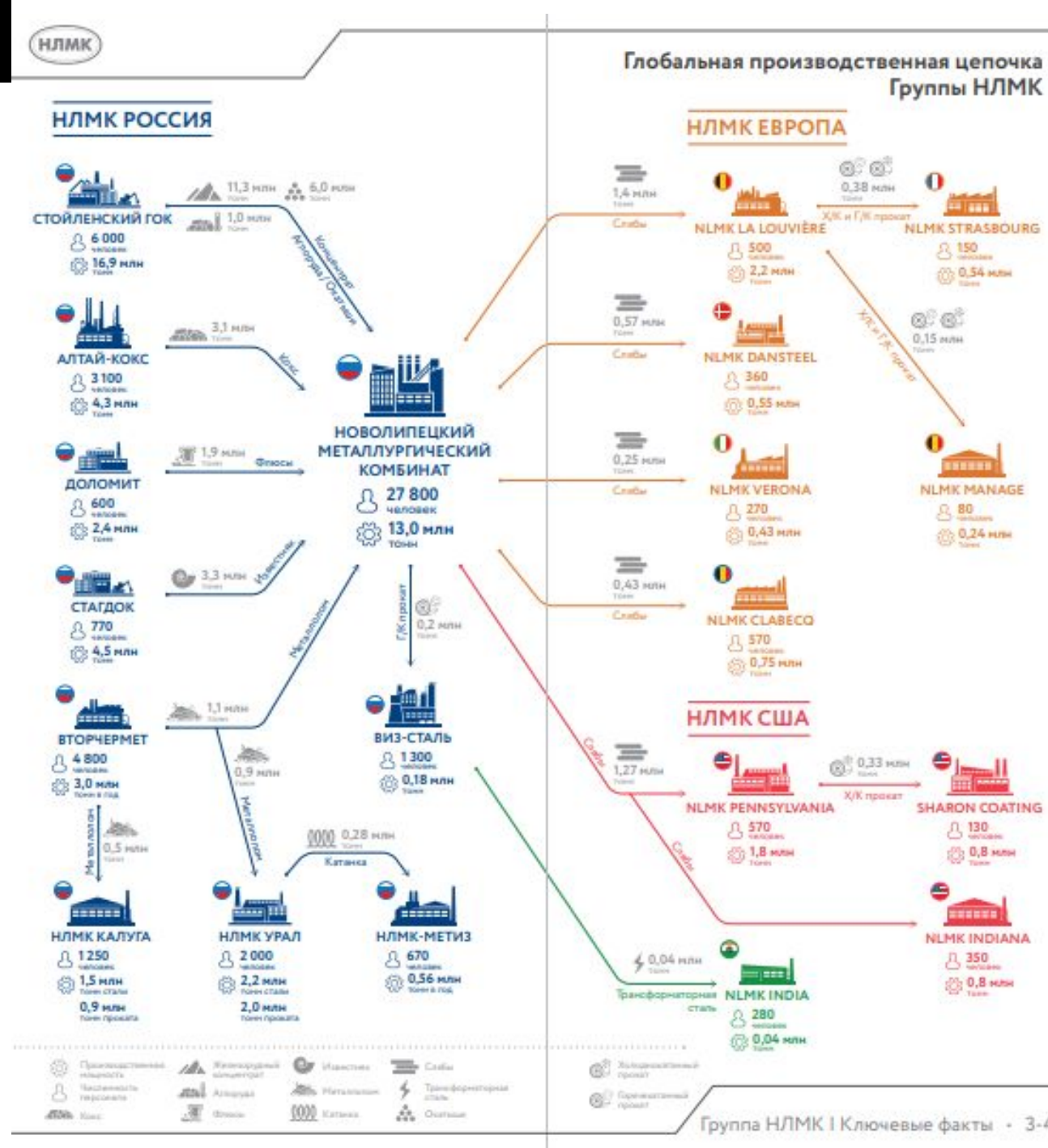


Таблица 2. Внешняя

Показатель	2000	2010	2015	2016	2017
Внешнеторговый оборот	1261,2	5412,1	4137,6	3958,4	5621,6
Экспорт	1080,1	4067,3	3203,1	3036,5	4337,8
Импорт	181,1	1344,8	934,5	921,9	1283,8
Сальдо торгового	899	2722,5	2268,6	2114,6	3054

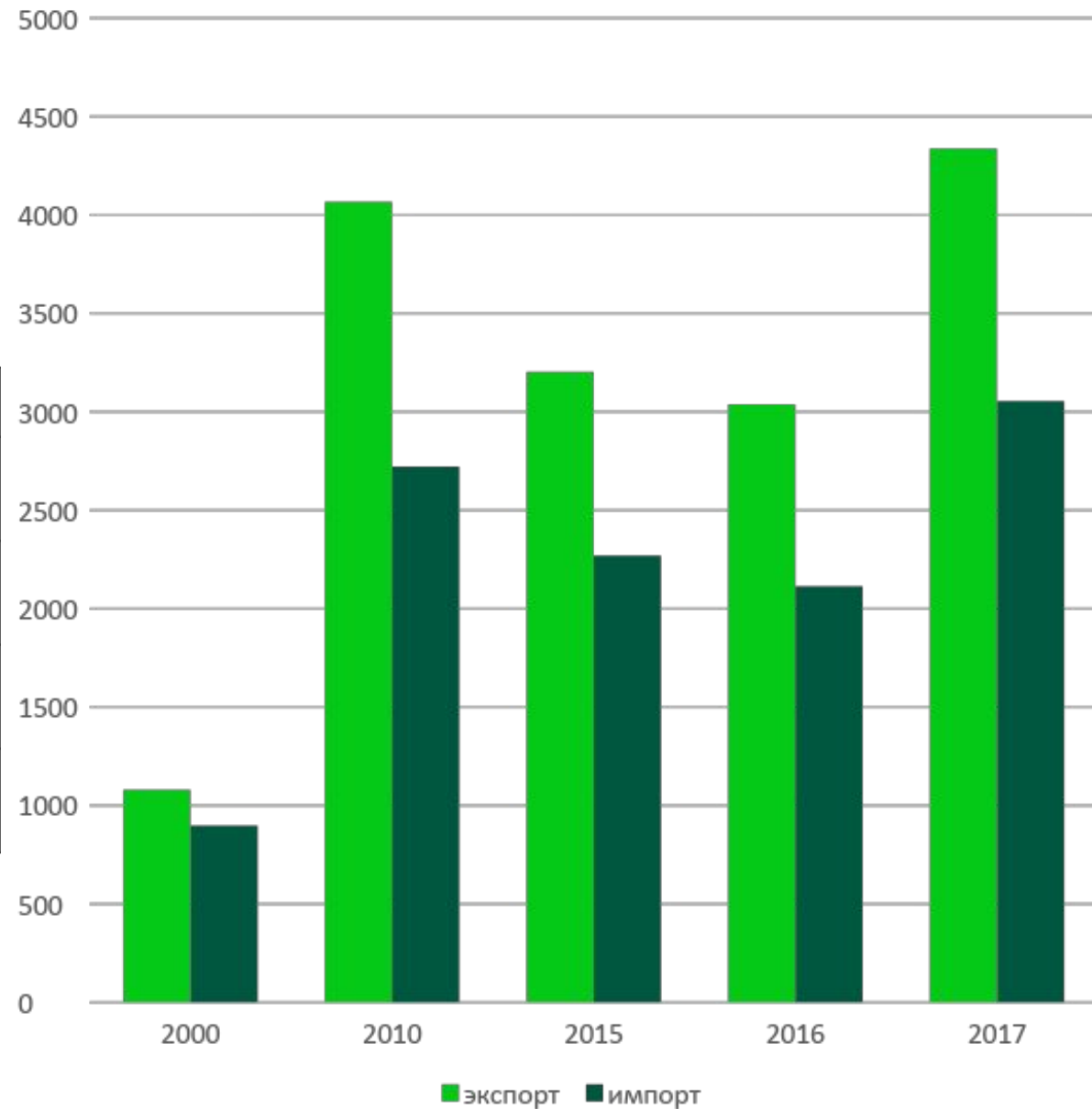


Рисунок 2. Динамика объема экспорта и импорта

Таблица 3. Инвестиции в основной капитал по видам экономической деятельности, млн руб

	2014	2015	2016
Всего	54139,4	61440,7	75751,1
в том числе:			
с/х, охота и лесное х-во	7593,7	9395,4	14646,4
рыболовство, рыбоводство
добыча ПИ, кроме топливно-энергетических	135,8	139,6	175,6
обрабатывающие пр-ва	15226,1	23018,7	30156,8
пр-во и распределение электроэнергии, газа и воды	7184	6173,7	8245,6
строительство	336,5	418,1	375,2
оптовая и розничная торговля; ремонт	2604,4	1533,6	1614,5
гостиницы и рестораны
транспорт и связь	8082,2	8915	7779,2
финансовая деятельность	207,1	108,1	229,3
операции с недвижимым имуществом, аренда и предоставление услуг	8005,2	6591,9	7783,6
гос управление и обеспечение военной безопасности; соц страхование	718,6	1161,8	751,1
образование	1372,5	1159	1219,8
здравоохранение и предоставление соц услуг	1289,9	1884	1306,2
предоставление прочих коммунальных, социальных и персональных услуг	1360,9	915,6	1426,5

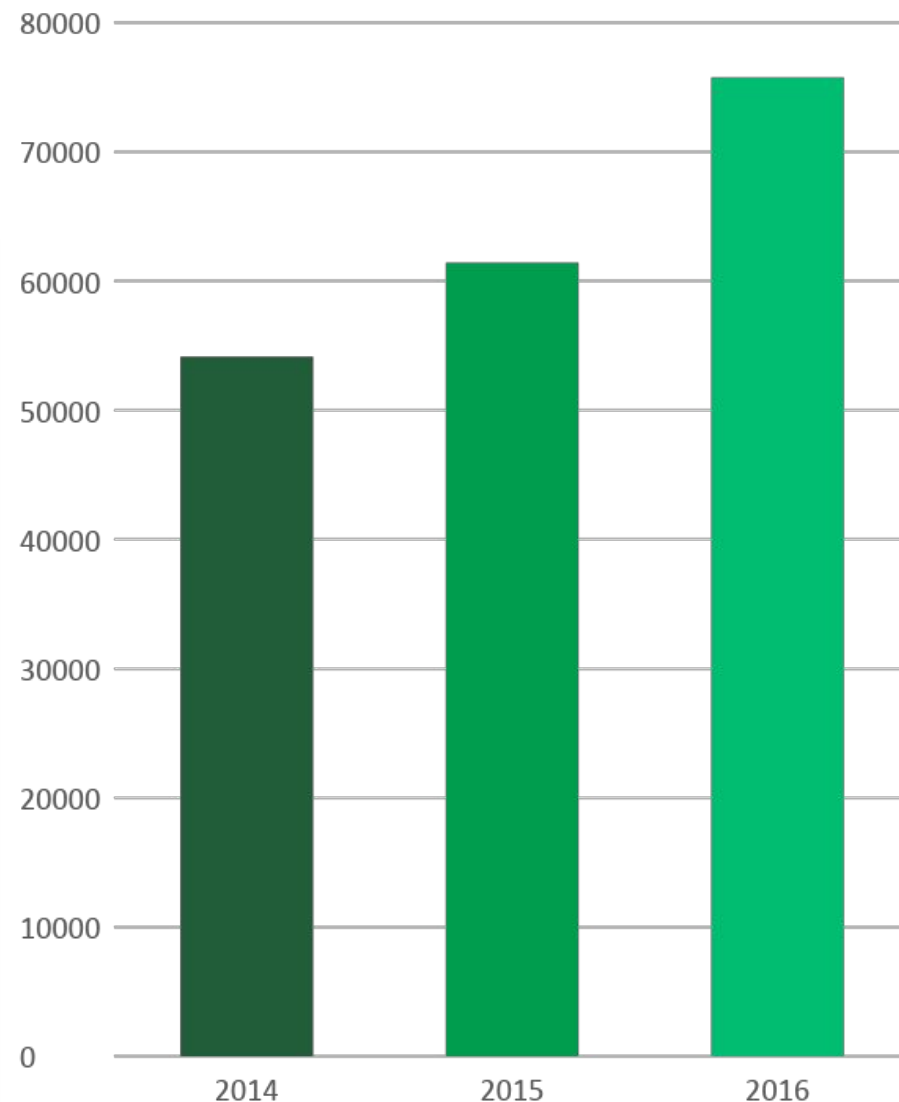


Рисунок 3. Динамика объема инвестиций

Сильные стороны	Слабые стороны
Наличие природных ресурсов: песков, пригодных для развития производства стекла, глин, пригодных для производства облицовочного кирпича	Моноструктурная экономика
Трудовые ресурсы	Производство продукции с низкой долей добавленной стоимости
Наличие условий для дальнейшего развития промышленного комплекса	Снижение конкурентоспособности ряда отраслей экономики
Наличие черноземов (плодородных почв) и условий развития растениеводства и животноводства	Старение кадров, снижение престижа рабочих профессий, низкая заработная плата, несбалансированность системы подготовки кадров
Сложившаяся практика привлечения инвестиций, прочные контакты с корпоративными инвесторами	Уменьшение доходов регионального бюджета на фоне увеличивающихся расходных обязательств
Бездотационный бюджет, независимость от федерального центра	Территориальная асимметрия экономического развития, население монофункциональных городов
Гласность, прозрачность и обеспечение конкуренции в размещении заказов для государственных нужд области	-
Наличие необходимых условий для выравнивания территориальной асимметрии развития районов области	-

Возможности	Угрозы
Вовлечение в производственную деятельность формально не занятых в экономике области трудовых ресурсов	Снижение или потеря конкурентоспособности предприятий области при вступлении России в ВТО
Развитие производств с высокой долей добавочной стоимости и высоким потреблением металла	Изменение конъюнктуры и цен на мировом рынке черных металлов
Усиление роли бюджетных и налоговых отношений в региональных экономических процессах	Критическая демографическая ситуация, грозящая дефицитом трудовых ресурсов
Вовлечение в севооборот неиспользуемых сельхозугодий	Ухудшение экологической ситуации.
Развитие туризма	Дефицит финансовых ресурсов
Развитие малого бизнеса	-
Конкурентоспособное развитие территорий путем стимулирования их потенциальных возможностей	-

План

<p>Стратегическая цель 1. Повышение благосостояния и качества жизни населения</p> <ul style="list-style-type: none">✓ индекс качества жизни,✓ среднемесячная номинальная заработная плата,✓ уровень регистрируемой безработицы	<p>Стратегическая цель 2. Инновационная и конкурентоспособная экономика региона</p> <ul style="list-style-type: none">✓ объем валового регионального продукта;✓ доля инновационной продукции в общем объеме отгруженных товаров, работ, услуг промышленными организациями
<p>СТРАТЕГИЯ СОЦИАЛЬНО-ЭКОНОМИЧЕСКОГО РЕГИОНАЛЬНОГО РАЗВИТИЯ ЛИПЕЦКОЙ ОБЛАСТИ</p>	
<p>Стратегическая цель 3. Улучшение экологической обстановки и качества окружающей среды</p> <ul style="list-style-type: none">✓ общий объем загрязнений на единицу валового регионального продукта	<p>Стратегическая цель 4. Система эффективного государственного управления в области</p> <ul style="list-style-type: none">✓ повышение уровня удовлетворенности населения деятельностью исполнительных органов государственной власти Липецкой области, %

Рисунок 3. Система ключевых стратегических индикаторов

Источники

- Закон Липецкой области от 25 декабря 2006 г. N 10-ОЗ "Стратегия социально-экономического развития Липецкой области на период до 2020 года"
- Бизин С.В., Леликова Ю.С. Стратегия социально-экономического развития Липецкой области: анализ, характеристика и оценка перспектив // Территория науки. 2017. №3. URL: <https://cyberleninka.ru/article/n/strategiyasotsialno-ekonomicheskogo-razvitiya-lipetskoj-oblasti-analiz-harakteristika-i-otsenka-perspektiv> (дата обращения: 16.09.2018).
- Симанова Н. А. Природно-ресурсный потенциал как фактор социально-экономического развития региона // ИВУЗ ПР Естественные науки. 2013. №1. URL: <https://cyberleninka.ru/article/n/prirodno-resursnyy-potentsial-kak-faktor-sotsialno-ekonomicheskogo-razvitiya-regiona> (дата обращения: 16.09.2018).
- <http://lipstat.gks.ru>