


Заболевания кожи и её придатков

*Иллюстрированный
справочник*



Воспалительные симптомы разных кожных заболеваний имеют свои излюбленные места локализации. Кожные реакции при определенных болезнях появляются на лице, конечностях или волосистой части головы.

Акне (угревая сыпь)



Инфекционное кожное заболевание, возникающее в результате воспаления сальных желез. В основном встречается у юношей и девушек в период полового созревания, но может преследовать и людей более зрелого возраста. В этом случае причина лежит во внутренних патологиях. Кроме того, появлению угрей может способствовать избыточное применение косметики или стрессовые факторы. В тяжелых случаях на месте угревой сыпи могут остаться рубцы.

Красная волчанка



Это тяжелое системное поражение кожи, характеризующееся упорным и длительным течением.

Основным симптомом является появление на коже серых чешуек, шелушение, гиперемия и истончение кожных покровов.

Лишаи

(розовый лишай, красный плоский лишай)



Острые или хронические заболевания, проявляющие себя появлением розовых шелушащихся пятен или узелковой сыпью и сопровождающиеся сильным зудом.

Заболевание заразное и может передаваться от человека к человеку.

Неинфекционные заболевания связаны с наследственностью человека, профессиональной деятельностью, особенностями нервной, эндокринной, иммунной и других систем организма.

Они не передаются от человека к человеку и требуют иных мер профилактики.

Неинфекционные заболевания кожи и её придатков

Профессиональные заболевания кожных покровов (экземы, дерматиты)



Считаются самыми распространёнными кожными болезнями и вызываются разнообразными механическими и химическими раздражителями, присутствующими на производстве.

Витилиго



При этом заболевании отмечается нарушение пигментации кожных покровов, возникающее вследствие разрушения пигментных клеток. На коже появляются белые, лишенные пигмента пятна, которые могут представлять серьезную косметическую проблему.

Заболевание в основном поражает молодых людей, в возрасте от 10 до 30 лет.

Зудящие дерматозы

К этой группе кожных болезней относится крапивница, дерматит (контактный, себорейный, аллергический), экзема, диффузный нейродермит, чесотка. Дерматозы возникают вследствие реакции кожи на внешние или внутренние раздражители, сопровождаются воспалительными явлениями, покраснением и отеком кожи, зудом и шелушением.



NETDERM.RU

Себорейный дерматит



*Развивается на коже
головы
в результате
заражения
определенным видом
дрожжеподобного
грибка.*

Купероз



Проявляется в виде красных сосудистых звездочек, образующихся под кожей лица.

Чаще всего покраснения появляются в области щек, лба и скул.

Их появлению способствуют застойные явления и ослабление стенок мелких кровеносных сосудов (капилляров).

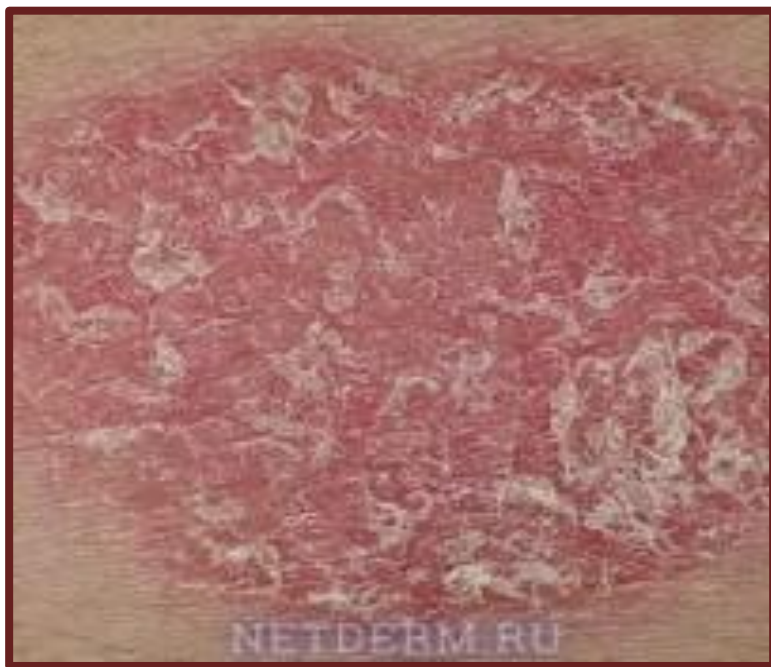
Виды заболеваний кожных покровов по месту локализации

Пролежни



Возникают у больных, прикованных к постели и вынужденных находиться в неподвижном состоянии. Длительное давление на определенный участок тела вызывает формирование язв в глубоких слоях кожи. Этот процесс сопровождается присоединением инфекции, зудом, жжением и болями. К образованию пролежней ведет недостаточно тщательный уход за пациентом.

Псориаз (чешуйчатый лишай)



Является хроническим кожным заболеванием, характеризуется воспалением кожных покровов, образованием папул, шелушением. Высыпания могут захватывать обширные поверхности. Наследственное, не инфекционное заболевание кожи и её придатков. Заболевание считается неизлечимым.

Псориаз



На волосистой части головы появляются красные бляшки, покрытые шелушащимися чешуйками. Кожа может покрываться грубыми корками. Высыпания сопровождаются сильным зудом, в результате расчесов на коже головы образуются ссадины и трещинки, что провоцирует присоединение вторичной инфекции.

Экзема

(атопический дерматит)



Воспалительное заболевание кожи, возникающее как реакция на провоцирующий аллерген.

Заболевание развивается с детства, кожные реакции могут возникать на пищевые продукты, бытовую химию, механическое раздражение.

Заболевания кожи, вызываемые животными паразитами (чесотка и вшивость) свидетельствуют, прежде всего, о грубом нарушении правил гигиены. Заражение этими болезнями происходит при непосредственном соприкосновении с больными (прямой контакт) или через принадлежащие им предметы и вещи, особенно одежду и постельные принадлежности (непрямой контакт).

Паразитарные инфекции кожи

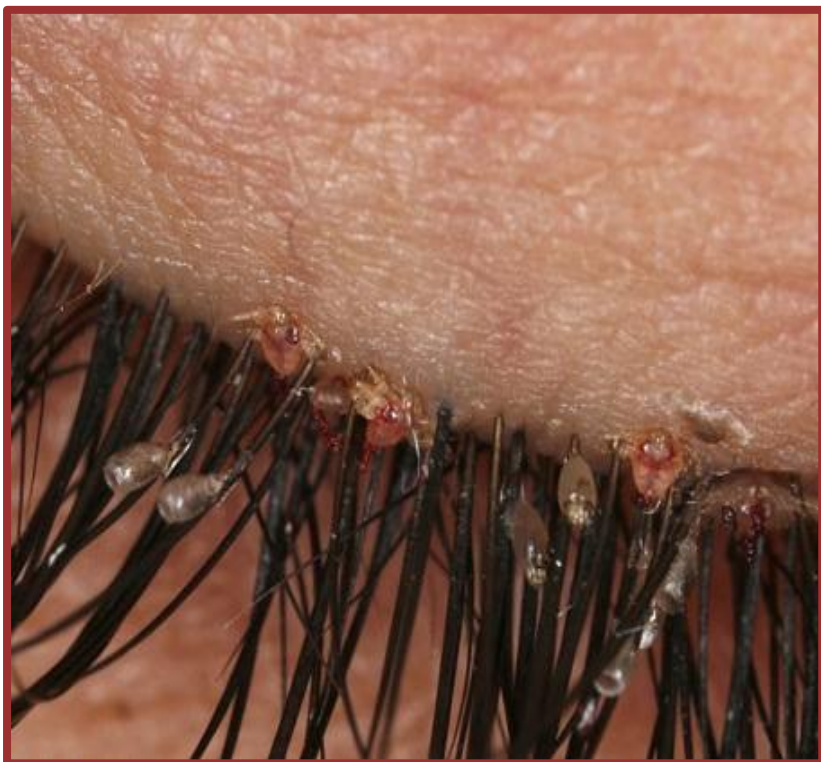
Головной педикулёз



Педикулез – это заболевание, вызываемое паразитированием на теле человека кровососущих насекомых – вшей.

Головная вошь передается при непосредственном контакте с зараженным человеком, достаточно быстро переползая с больного человека на здорового.

Лобковый педикулез



Вши водятся в волосах (**головная вошь**), нательном белье и одежде (**платяная вошь**), а также лобковой области или других волосистых частях тела (**лобковая вошь**). Лобковая вошь в большинстве случаев передается половым путем. Лобковый **педикулез** – это паразитирование на коже человека лобковой вши – *площицы* (*Phthirus pubis*), являющейся возбудителем заболевания.

Платяной педикулёз



Платяная вошь встречается значительно реже головной и лобковой, живет в складках одежды, там же откладывает гниды, а на кожу приходит только для питания кровью.

Чесотка



*Чесотка - инфекционное паразитарное заболевание кожи, которое вызывается **чесоточным клещом** и сопровождается ночным зудом кожных покровов, расчесами, парными папуло-везикулами и чесоточными ходами.*

Чесотка



Кожное заболевание, вызываемое чесоточными клещами.

Симптомы проявляются, когда клещи внедряются под кожу и провоцируют появление зуда, высыпаний и других кожных проявлений.

Гнойничковые заболевания занимают одно из первых мест в общей заболеваемости населения, а среди кожных заболеваний являются самыми распространенными, т.к. их возбудители распространены в природе повсеместно и заражение возможно при микротравмах.

Гнойничковые заболевания кожи

Импетиго



Воспалительное инфекционное заболевание, для которого характерно появление на коже гнойничков, локализующихся в основном вокруг рта и носа. После подсыхания гнойников и удаления корочек, остаются розовые пятна. Этот недуг чаще всего поражает малышей и людей пожилого возраста. Провоцирующими факторами выступает нерациональное питание и недостаточное соблюдение гигиены.

Рожистое воспаление кожи



Заболевание , вызываемое особым видом стрептококка. Стрептококк проникает в кожу при нарушении ее целостности. Чаще всего рожистое воспаление кожи возникает на лице, руках или ногах.

Фолликулит



Это бактериальная инфекция, поражающая волосяные луковицы и ведущая к образованию гнойничков под поверхностью кожи. Может приводить к образованию фурункулов (гнойников) и карбункулов. Прогноз заболевания зависит от способности организма сопротивляться инфекции

Вызываются грибами-паразитами и поражают ногти, кожу, слизистые оболочки, волосы, роговой слой эпидермиса.

Самыми распространенными грибковыми заболеваниями являются трихофития, парша, разноцветный лишай, микроспория. Грибок может поражать гладкую кожу и волосистую часть головы. При отсутствии своевременного лечения велик риск заражения других членов семьи.

Грибковые инфекции

Микроспория



Это заразное кожное заболевание передается через домашних животных. Кожа головы краснеет, на ней появляются характерные мелкие высыпания, сопровождаемые зудом. Волосы легко ломаются и выпадают.

Глубокая трихофития



*Тоже передают животные.
Характерным симптомом болезни является выпадение волос и появление на коже головы синеватых или красных кожных бугров, размер которых может достигать до 10 см.*

Кандидоз



*Поражение кожи и слизистых дрожжеподобным грибком рода *Candida*. Заболевание развивается только в случаях ослабления организма.*

Кандидоз кожи и слизистых оболочек, а также кожных складок (особенно под молочными железами, в паховых и межъягодичной складках

ОНИХОМИКОЗ



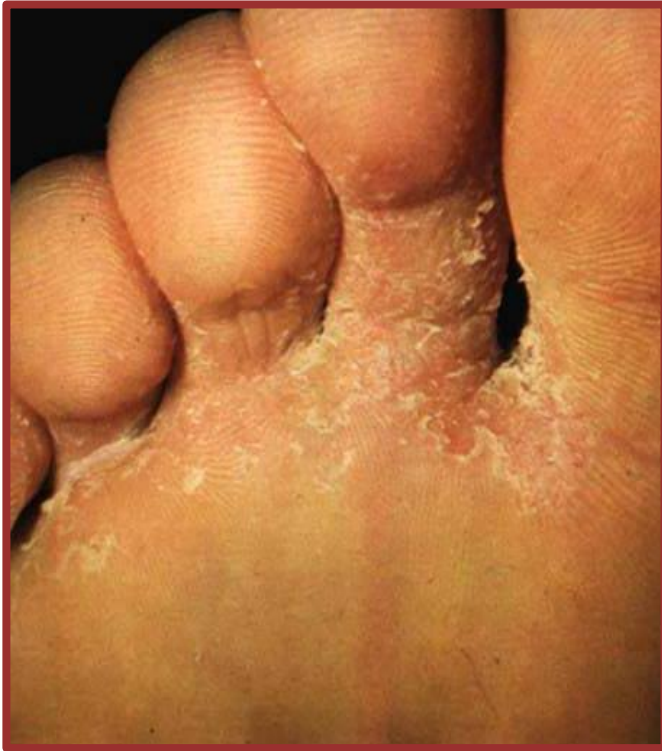
Грибковое поражение ногтей, наблюдается у больных трихофитией, фавусом, микозами стоп.

Парша (фавус)



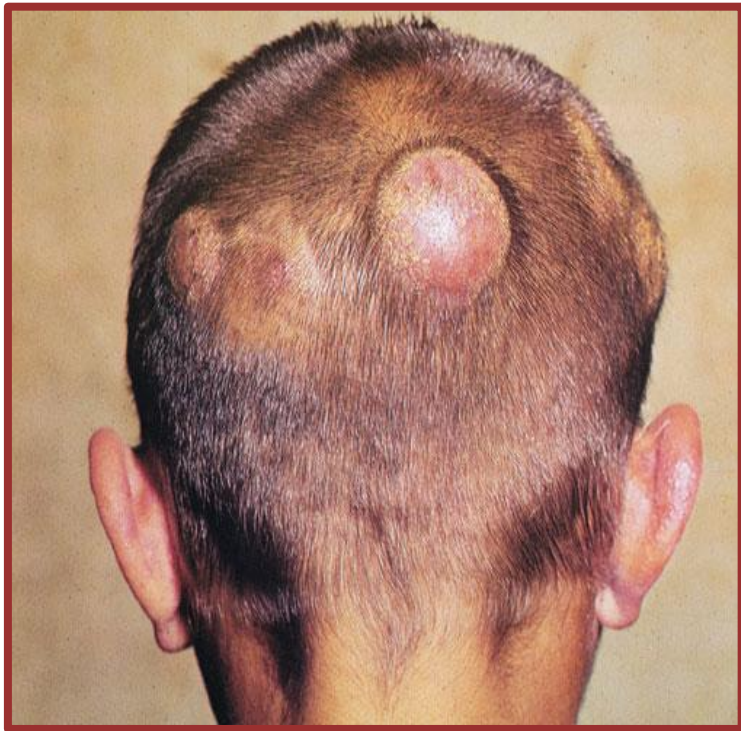
У больного на коже головы появляются плотные сухие круглые корки светло-желтого цвета с приподнятыми краями и запавшим центром, в середине которого находится волос. Они имеют неприятный запах, напоминающий мышиный.

Руброфития (рубромикоз)



Наиболее частое грибковое заболевание стоп, может захватывать кисти рук, крупные складки и другие участки кожного покрова с вовлечением пушковых, а иногда и длинных волос.

Трихофития



Это инфекционное заболевание, которое может передаваться от человека к человеку. Заражение происходит бытовым путем. Основным проявлением болезни является сильное шелушение, воспаление, гиперемия кожных покровов на голове, ломкость и выпадение волос

Эпидермофития



Грибковое поражение стоп, паховых и межъягодичных складок. Заражение грибом происходит обычно в банях, душевых, при пользовании чужой обувью и предметами домашнего обихода. Способствуют этому также микротравмы, ношение тесной обуви, повышенная потливость, обменные и эндокринные заболевания.

К заболеваниям кожи, вызываемым вирусами, относятся бородавки, пузырьковый лишай, опоясывающий лишай, ветряная оспа и др.

Вирусные заболевания кожи

Бородавки



Распространенные доброкачественные новообразования кожи и слизистых оболочек, имеющие вирусную природу. Чаще всего появляются в детском и юношеском возрасте, но существуют и старческие бородавки. Некоторые виды новообразований легко излечиваются, другие требуют длительной терапии или удаления.

Пузырьковый лишай(герпес)




Это заболевание встречается при некоторых болезнях, которые сопровождаются повышением температуры тела, например при гриппе, воспалении легких. Пузырьковый лишай называют лихорадочным лишаем, а в обиходе «лихорадкой».

Опоясывающий лишай



Заболевание, которое особенно часто наблюдается весной и осенью. Опоясывающий лишай появляется иногда при гриппе, малярии, туберкулезе и др. Непереносимость организмом некоторых лекарств может служить толчком к развитию опоясывающего лишая.



**Будьте
здоровы!**