




# КОМПЬЮТЕРНАЯ ГРАФИКА

Ученица: Лысова Полина  
Учитель: Святков К.В.  
Кирьянова Н.А.




## Компьютерная графика

- Иллюстративное направление, оно является самым широким из всех, так как охватывает задачи начиная от простой визуализации заканчивая созданием анимационных фильмов.
- Саморазвивающееся направление, когда компьютерная графика позволяет расширять и совершенствовать свои навыки.
- Исследовательское направление. Оно включает в себя изображения абстрактных понятий. То есть применение компьютерной графики направлено на создание изображения того, что не имеет физического аналога





Есть несколько  
видов  
компьютерной  
графики:  
Растровая,  
Векторная,  
фрактальная и  
трёхмерная  
графика






Растровая графика


# Векторная графика




# Фрактальная графика



# Трёхмерная графика







### Marker

Navigation icons: Pointer, Copy.

Marker tool palette with various drawing tools: brush, pencil, highlighter, eraser, and color swatches.

Size control: A slider and a text input field showing "5px".

Stroke style dropdown menu showing "Matte".

Color selection tools: A black color bar with a picker icon and a multi-color palette.

# Nose Art



Манфред фон Рихтгофен  
«Красный барон».





Фото самолёта из кинофильма «В бой идут одни старики»

# «ИСКУССТВО РОСПИСИ САМОЛЁТОВ В ГОДЫ ВЕЛИКОЙ ОТЕЧЕСТВЕННОЙ ВОЙНЫ»

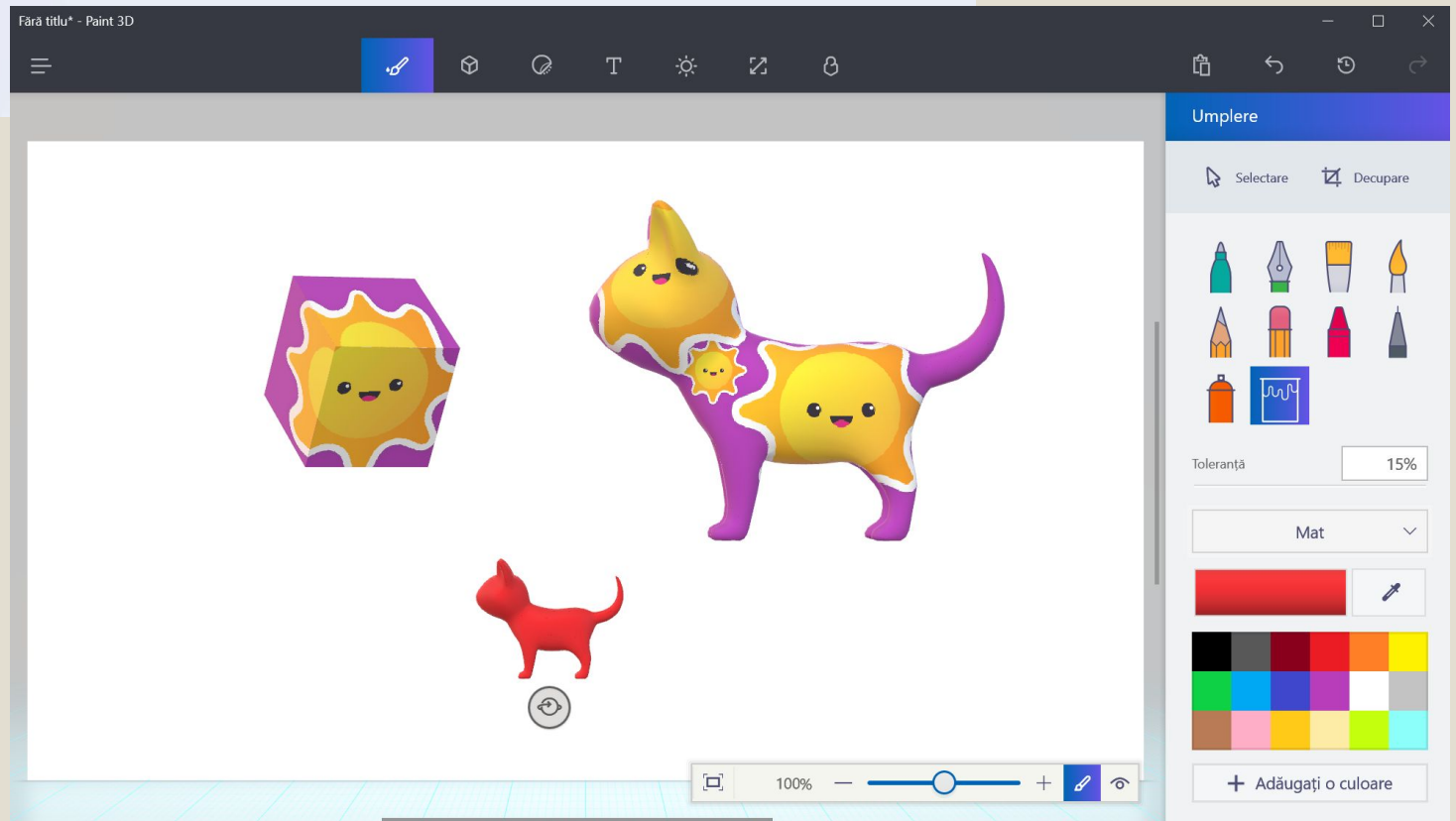


Авторы: учащиеся 10 класса  
МОУ Силикатненской СШ  
Лысова П.А., Меркушева Н.А.  
Руководитель – Кирьянова Н.А.





# Paint 3D









### Маркер




Толщина

Непрозрачность

Матовый ▾



+ Добавить цвет



Спасибо за внимание!