

# Как открыть туристский клуб?



## Инструкции

- Сформулируйте цели организации.




- Предусмотрите осуществление общественной организацией предпринимательской деятельности, соответствующей ее целям и задачам.



- Продумайте и подберите для организации наименование. Оно должно отражать территориальную сферу деятельности (местная, региональная, межрегиональная и т.д.). Общественная организация вправе осуществлять свою деятельность лишь на территории того субъекта, на территории которого зарегистрирована.
- При выборе наименования исходите из того, что оно должно отражать цели создания организации и быть уникальным.

- Определите состав учредителей организации. Это должны быть дееспособные физические лица или юридические лица (общественные организации). Для регистрации общественной организации требуется не менее трех учредителей.





- Подготовьте пакет документов для представления в регистрирующий орган:
  - заявление, заверенное нотариусом;
  - Устав;
  - протокол решения о создании общественной организации;
  - документы, подтверждающие право использования юридического адреса;
  - квитанцию об уплате государственной пошлины.

- Подайте пакет документов
- в регистрирующий орган
- (Министерство юстиции).


Сайт: <http://to54.minjust.ru>


E-mail: [ru54@minjust.ru](mailto:ru54@minjust.ru)

Телефоны: (383) 221-91-17, (383) 221-15-80

Адрес: 630132, г. Новосибирск, ул.  
Челюскинцев, д. 50

- Регистрация длится около двух месяцев.





По рассмотрении документов инспектором Министерства юстиции принимается решение о регистрации организации или выносится мотивированный отказ.

- Министерство юстиции направляет документы после регистрации в налоговый орган для внесения записи в Единый государственный реестр юридических лиц. После этого документы возвращаются в Министерство юстиции.



После получения Министерством юстиции из налогового органа документов в течение трех рабочих дней вам (заявителю) надлежит получить свидетельство о государственной регистрации.

- С этого момента общественная организация является юридическим лицом со всеми вытекающими из этого факта правами и обязанностями.





- Обратитесь в налоговый орган и орган по ведению статистики для постановки на соответствующие виды учета, получите соответствующие свидетельства.



- Откройте расчетный счет в банке, уведомив затем об этом налоговый орган в течение пяти дней.

Учредитель: \_\_\_\_\_ Приложение 2  
Информационное уведомление  
№ \_\_\_\_\_ от \_\_\_\_\_ 20\_\_ г.

**ЗАЯВЛЕНИЕ**  
о постановке юридического лица на учет в  
качестве организации, подлежащей обложению приложением

1. Наименование организации \_\_\_\_\_  
наименование организации (полное наименование)

2. Информация о государственной регистрации юридического лица \_\_\_\_\_  
наименование юр. лица, дата государственной регистрации, наименование государственного реестра

3. Вид деятельности \_\_\_\_\_

4. Вид основного капитала \_\_\_\_\_

5. ОКВН организации \_\_\_\_\_

6. Адрес организации \_\_\_\_\_

Кредитный код: \_\_\_\_\_  
наименование банка, номер счета, номер счета (идентификационный номер)

Должность, фамилия, имя, отчество адрес: \_\_\_\_\_  
наименование должности, фамилия, имя, отчество

Телефон: \_\_\_\_\_ Факс: \_\_\_\_\_

7. Типовой документ российской организации \_\_\_\_\_

8. ИНН организации (полное наименование) \_\_\_\_\_  
наименование организации (полное наименование), ИНН

9. ИНН организации (краткое наименование) \_\_\_\_\_  
наименование организации (краткое наименование), ИНН

- Осуществите постановку юридического лица на учет во внебюджетные фонды (Пенсионный Фонд, Фонд обязательного медицинского страхования, Фонд социального страхования, отдел статистического учета)