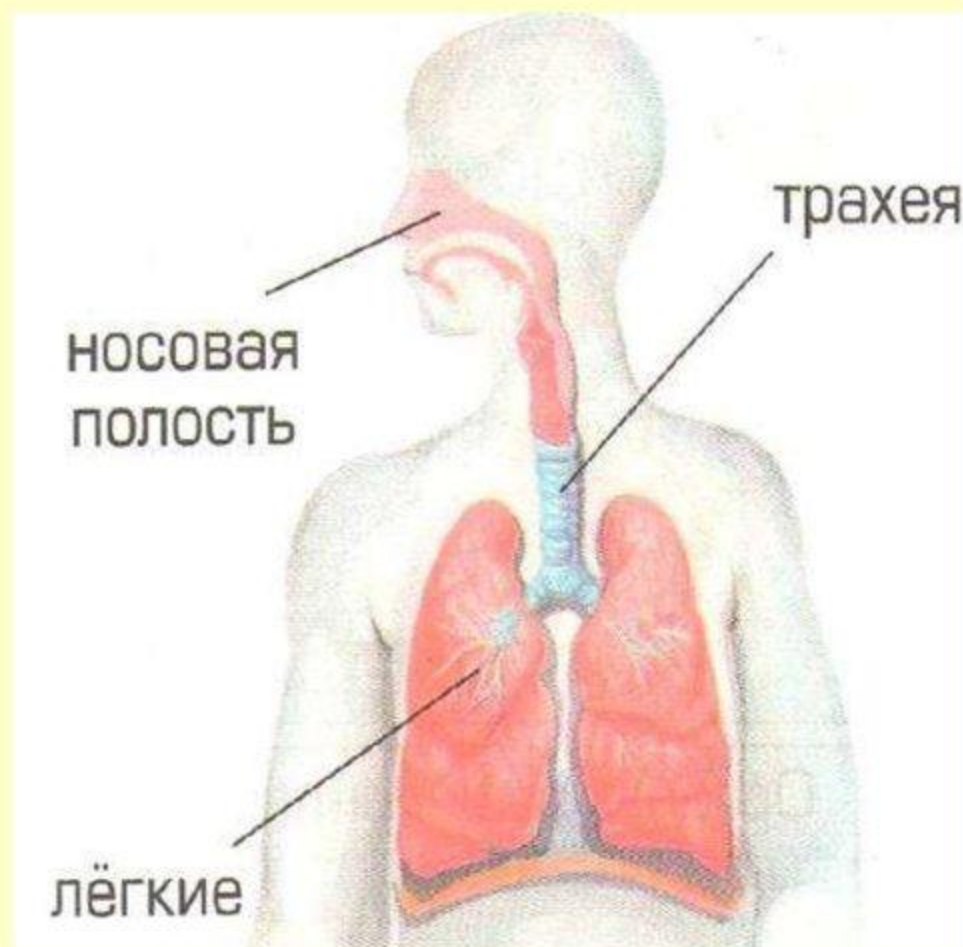


Физиологические процессы у человека




Органы дыхания



Наше дыхание схоже с воздушным шариком

- Когда мы делаем вдох – шарик надувается (легкие наполняются воздухом).
Когда мы делаем выдох – шарик сдувается (воздух выходит из легких).



Обычная ситуация. Что нужно сделать?



домашней аптечке обязательно!

- Бинт, салфетки, йод, раствор перекиси водорода



Рану необходимо очистить от грязи


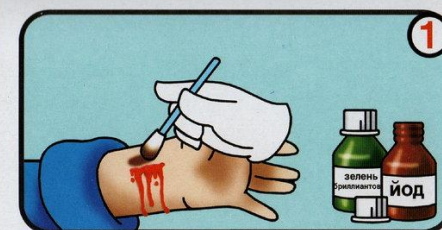
делать это желательно при помощи
антисептического раствора

если нет антисептика, то при помощи чистой
ВОДЫ.

Некоторые врачи
глубокую рану советуют
вообще не обрабатывать
антисептиком.

Не употребляйте йод.
Забинтуйте рану, чтобы
содержать ее в
относительной чистоте.

Резаная рана



Оказание первой медицинской помощи

Ссадина



Смочить водой салфетку, промокательными движениями промыть рану.



Обработать ссадину перекисью водорода, края раны смазать зелёной.



Заклеить бактерицидным пластырем.

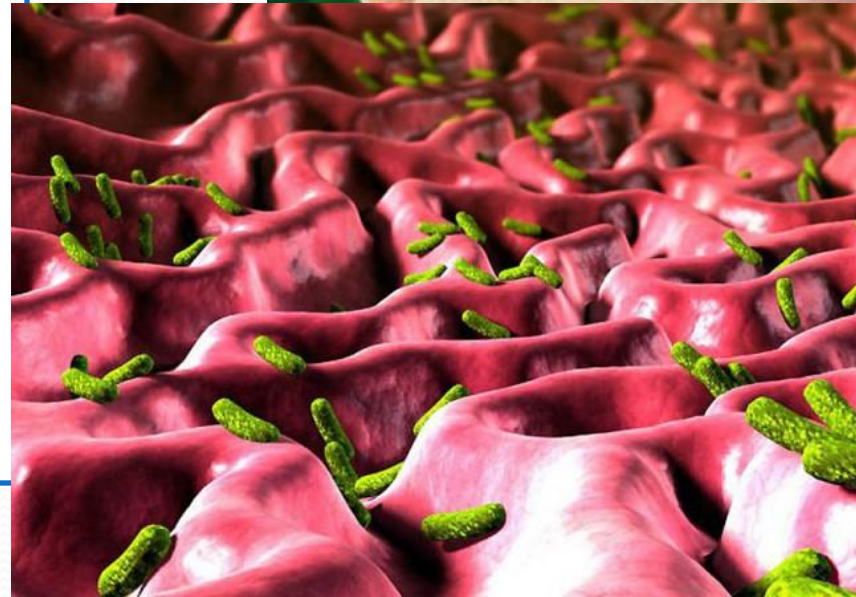
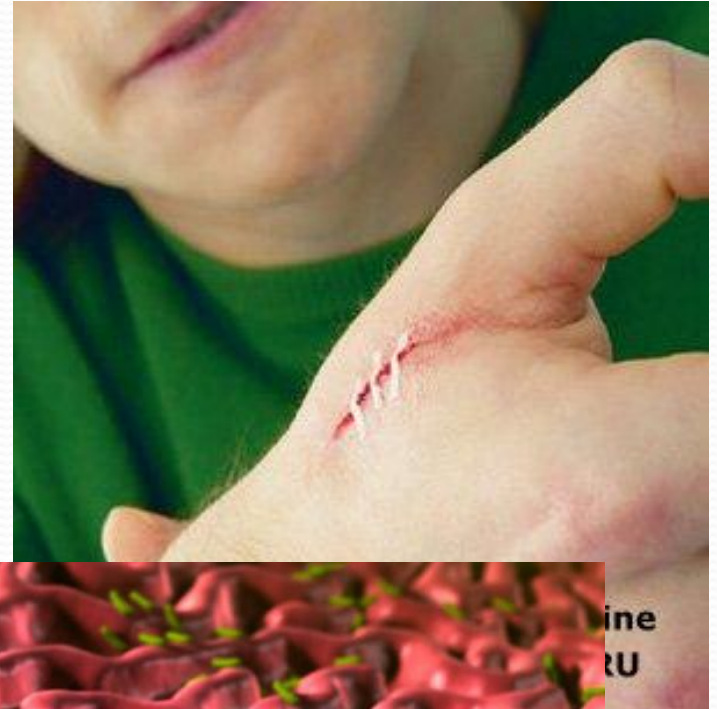
Если рана загрязнена сильно



- её следует промыть перекисью водорода
- в данном случае лучше просто полить перекись водорода на повреждение, не используя бинт или салфетки.
- Однако, данный раствор не следует вводить в глубокие раны,
- иначе есть возможность того, что пузырьки воздуха попадут в кровеносное русло.

Про «зелёнку»


- Обработайте края раны зеленкой, для того чтобы воспрепятствовать проникновению в нее золотистого стафилококка.
- Йод на него не действует, более того, если йод попадает в рану, то вызывает ожоги.



Процесс заживления синяка



Процесс заживления царапины



Не играйте с острыми предметами! Можно уколотся или порезаться!!!!



Техника безопасности при работе с ножницами



Не держи ножницы концами вверх.



Не оставляй ножницы в открытом виде.



При работе следи за пальцами левой руки.



Клади ножницы на стол так, чтобы они не сваливались за край стола.



Передавай ножницы в закрытом виде кольцами в сторону товарища.



Не режь ножницами на ходу, не подходи к товарищу во время резания.

Будь внимательным!