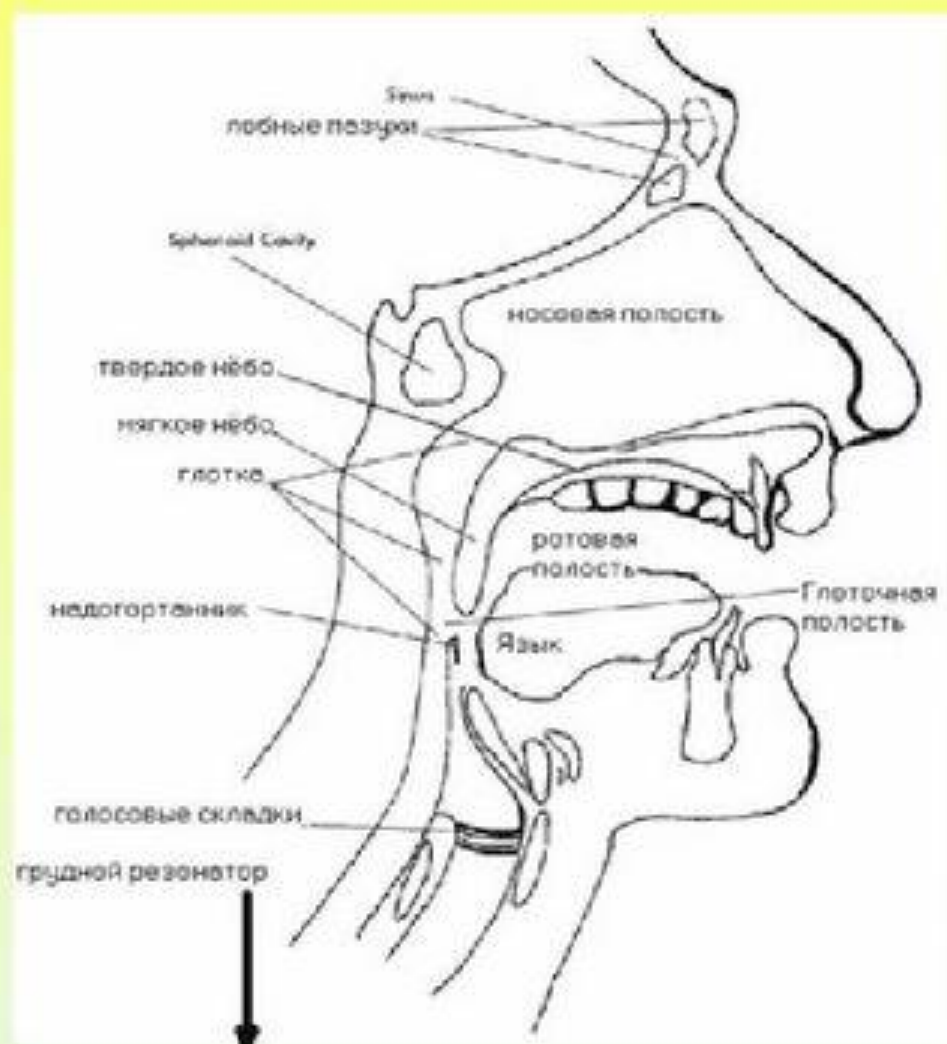


# Упражнения для развития дикции и артикуляции



# Артикуляционный аппарат



# Упражнения для артикуляционного аппарата.

## ○ 2. Активизация языка.

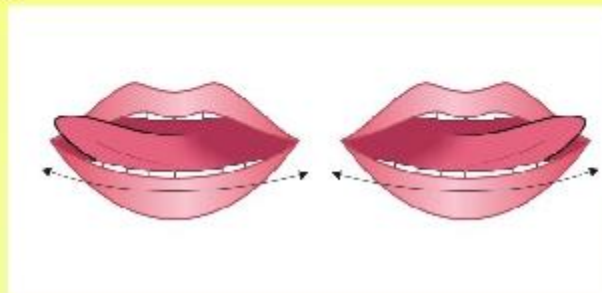
### • «Маятник»

*Тик-так, тик-так.*

*Язычок качался так,*

*Словно маятник часок.*

*Ты в часы играть готов?*



### • «Винтик» ( кругообразные движения языком )



### • «Трубочка»



# *Упражнения для артикуляционного аппарата.*

## **1. Активизация мышц губ.**

- «Шлепки губами»  
(беззвучно, со звуками «П-Б»)



- «Трубочка»  
(беззвучно, со звуком «у-у»)




- «Зевок» (беззвучно, со звуком «а-а»)



# *Упражнения для артикуляционного аппарата.*

## ○ 3. Активизация мышц нижней челюсти.

- «Озноб»
- «Лодочка»



## ○ 4. Активизация гортани.

- «Насос» («выброс» воздуха со звуком «К») «Тихо – громко» (со звуками «К-Г»)



# Упражнения для артикуляционного аппарата.

- 5. Закрепление активизации мышц артикуляционного аппарата.
  - Произношение основной таблицы гласных звуков



# Упражнения для дикции.

## 1.«Мою окно»

*ПРИ-ПРЭ-ПРА-ПРО-ПРУ-ПРИ*



## 2.«Мою полы»

*ТРИ-ТРЭ-ТРА-ТРО-ТРУ-ТРЬ*



## 3.«Жонглирую»

*БИППИ- БЭПП  
БЫППЫ*



*-БОППО-БУППУ-*



## *Упражнения для дикции.*

### **4.«Серсо»**

*СИ-СА-СО-СУ-СЫ*



### **5.«Игра в теннисный мяч»**

*ТИ-ТЭ-ТА-ТО-ТУ-ТЫ*



### **6.«Завожу машину»**

*ЗИС – ЗЭС-ЗАС-ЗОС-ЗУС-ЗЫС*





*СПАСИБО ЗА  
ВНИМАНИЕ*

