




ПРИЗНАКИ ПОДЛИННОСТИ ВАЛЮТ



Лицевая сторона

Оборотная сторона



ЗАЩИТНЫЕ ПРИЗНАКИ РУБЛЕЙ РОССИИ

1. Скрытые радужные полосы (на всех номиналах).

На лицевой стороне банкнот расположено поле, заполненное тонкими параллельными линиями. При рассматривании банкноты на расстоянии 30-50 см. перпендикулярно направлению взгляда поле выглядит однотонным. При рассматривании банкноты под острым углом на поле возникают многоцветные (радужные) полосы.



2. Микроперфорация (на банкнотах 100, 500, 1000 рублей)

При рассматривании банкноты против источника света на ней видно цифровое обозначение номинала, сформированное микроотверстиями, которые выглядят яркими точками. Бумага в месте расположения микроотверстий не должна восприниматься шероховатой на ощупь.



3. Ныряющая металлизированная нить (на всех номиналах).

В бумагу банкнот внедрена металлизированная защитная нить, которая видна на оборотной стороне банкнот в виде блестящих прямоугольников, образующих пунктирную линию. При рассматривании банкнот на просвет защитная линия выглядит сплошной темной полосой.



4.Цветопеременная краска.


Цветопеременная краска меняет цвет при изменении наклона банкноты.

- На банкнотах номиналом 500 рублей цветопеременной краской выполнена эмблема Банка России.
- На модифицированных банкнотах номиналом 1000 рублей цветопеременной краской выполнен герб г. Ярославля. При рассматривании банкноты под разными углами цвет меняется с малинового на золотисто-зеленый.



5. Защитные волокна.

В бумаге банкнот хаотично расположены цветные защитные волокна.



6. Рельефное изображение.

Текст «БИЛЕТ БАНКА РОССИИ» в верхней части лицевой стороны банкнот и метка для людей с ослабленным зрением в нижней части узкого купонного поля имеют рельеф, воспринимаемый на ощупь.



БИЛЕТ БАНКА РОССИИ



7. Скрытое изображение. (Кипп-эффект)

На орнаментной ленте банкнот при горизонтальном их расположении на уровне глаз под острым углом падающего света видны буквы «РР»



8. Водяной знак.

При рассматривании банкноты на просвет на купонных полях видны многотонные водяные знаки. На узком купонном поле изображено цифровое обозначение номинала; на широком – фрагмент сюжета лицевой или оборотной стороны. Водяной знак, расположенный на широком купонном поле, имеет плавные переходы тона от светлых участков к темным





ПЛАТЕЖЕСПОСОБНЫЕ БАНКНОТЫ



Банкноты, монеты

Платежные

Неплатежные

Пригодные к обращению и изношенные в пределах допустимых критериев

Непригодные к обращению, но отвечающие допустимым критериям:
• значительно изношенные;
• с дефектами производителя

- 1. Непригодные к обращению:
 - значительно изношенные;
 - с дефектами производителя.
- 2. Фальшивые.
- 3. Выведенные из обращения

Принять в кассу
(выдать из кассы)

Принять в кассу
и сдать в банк


В кассу не принимать!




ПЛАТЕЖЕСПОСОБНЫЕ БАНКНОТЫ




Годные к обращению –
Без повреждений или не имеют
следов явных повреждений




Ветхие –
Имеют повреждения
определенного характера




**ВЕТХИЕ БАНКНОТЫ,
ИМЕЮЩИЕ
НЕЗНАЧИТЕЛЬНЫЕ
ПОВРЕЖДЕНИЯ**





**ВЕТХИЕ БАНКНОТЫ,
ИМЕЮЩИЕ
ЗНАЧИТЕЛЬНЫЕ
ПОВРЕЖДЕНИЯ**




1. Утратившие значительный фрагмент, но сохранившие **не менее 55 %** от первоначальной площади



2. Склеенные из фрагментов (без учета количества фрагментов), если один фрагмент или несколько фрагментов, безусловно принадлежащих одной банкноте, занимают **не менее 55 % от первоначальной площади банкноты**





3. Составленные **из 2-х фрагментов**, принадлежащим **разным банкнотам** одного номинала, если каждый фрагмент отличается от соседнего по графическому оформлению и занимает **не менее 50 %** от первоначальной площади банкноты

4. **Изменившие окраску и свечение в УФЛ**, если на них отчетливо просматриваются изображения

5. Имеющие брак изготовителя



