




ИГРА ПО ПДД ДЛЯ МЛАДШИХ
ШКОЛЬНИКОВ

«БЕЗОПАСНЫЕ Каникулы»

МБОУ «ШКОЛА №10»
ПЕРВОМАЙСКОГО РАЙОНА
Г. РОСТОВА-НА-ДОНУ
ОТРЯД ЮИД «НЕУГОМОННЫЕ»

ПРИВЕТ, ДРУЖОЧЕК!

Скоро начнутся осенние каникулы и, чтобы они прошли отлично, мы приглашаем тебя пройти нашу игру.



После ее прохождения ты всегда будешь знать, как правильно вести себя на дороге.

НАЧАЛО ИГРЫ

- _____
- _____
- _____

ВЫБЕРИ СВОЕГО
ПЕРСОНАЖА

СОНЯ

ВЫБОР ПЕРСОНАЖА

Давай знакомиться.
Это юный инспектор
движения.

Юные инспекторы движения
помогают всем ребятам изучать
правила дорожного движения.



НАЧАЛО ИГРЫ

- _____
- _____
- _____

НО ДЕЛО В ТОМ, ЧТО ЮНЫЕ
ИНСПЕКТОРЫ ДВИЖЕНИЯ НЕ
РАБОТАЮТ ПООДИНОЧКЕ


ЮНЫЕ ИНСПЕКТОРЫ ВСЕГДА РАБОТАЮТ В
КОМАНДЕ!




ПОЭТОМУ СЕГОДНЯ ПОМОГАТЬ ТЕБЕ В ПРОХОЖДЕНИИ ИГРЫ
БУДЕТ ЦЕЛЫЙ ОТРЯД ЮИД

GAME

Уровни:



1. Учим знаки дорожного движения.
2. Регулировщик.
3. Выясняем, что такое детские удерживающие устройства.
4. Разбираем сложные ситуации.



УРОВЕНЬ 1

НА ДОРОГЕ ТЫ ВСТРЕЧАЕШЬ МНОЖЕСТВО
ЗНАКОВ. КАКОЙ ИЗ ПРЕДСТАВЛЕННЫХ ЗНАКОВ
ГОВОРИТ НАМ: ВПЕРЕДИ ПЕШЕХОДНЫЙ
ПЕРЕХОД?



1



2



3

Правильный ответ: 2.



**Переходить дорогу можно
только там, где есть этот
знак.**

УРОВЕНЬ 1

ЗДЕСЬ ПЕРЕПУТАЛИСЬ ВСЕ КАРТИНКИ И
НАЗВАНИЯ! РАСТУТАЙ ГОЛОВОЛОМКУ И К
КАЖДОМУ ЗНАКУ ПОДБЕРИ ПРАВИЛЬНОЕ
НАЗВАНИЕ!



Движение
велосипедистов
запрещено



Внимание!
Дети!



Осторожно, водитель!
Впереди пешеходный
переход

ПРАВИЛЬНЫЙ ОТВЕТ



Осторожно, водитель!
Впереди пешеходный
переход



Движение
велосипедистов
запрещено



Внимание!
Дети!

КАКОЙ ИЗ ПРИВЕДЕННЫХ ЗНАКОВ
УКАЗЫВАЕТ НА НАДЗЕМНЫЙ
ПЕШЕХОДНЫЙ ПЕРЕХОД




1



2



3



ПРАВИЛЬНЫЙ ОТВЕТ



2

Дорожный знак
указывает место,
где пешеходы могут
безопасно перейти
дорогу при помощи
надземного
пешеходного
перехода.

Саша

РЕГУЛИРОВЩИК

УРОВЕНЬ 2

Он главный на дороге.
Он важный, как директор.
И смотри взглядом строгим
На всех автоинспектор.

А если светофор сломался,
Затор с движением созданся.
Регулировщик всем поможет,
Жезлом он маршрут
 проложит.
Определенный код подаст,
Транспорту проехать даст.

Пусть светофор мигает,
Инспектор наш главнее,
Машины направляет
Палочкой своею.

Трамваи и троллейбусы,
Фургоны, самосвалы
Поедут в ту лишь сторону,
Куда им показал он.



ЖЕСТЫ РЕГУЛИРОВЩИКА



ДВИЖЕНИЕ ВСЕХ
ТРАНСПОРТНЫХ
СРЕДСТВ И
ПЕШЕХОДОВ
ЗАПРЕЩЕНО!

ВСЕ ВРЕМЯ БУДЬ ВНИМАТЕЛЬНЫМ
И ПОМНИ НАПЕРЕД:
СВОИ ИМЕЮТ ПРАВИЛА
ШОФЕР И ПЕШЕХОД.

Я СТОЮ К ТЕБЕ ЛИЦОМ - ПОТЕРПИ,
БУДЬ МОЛОДЦОМ.
НА ТЕБЯ СМОТРЮ Я СТРОГО - ЗНАЧИТ,
ЗАНЯТА ДОРОГА.
ЕСЛИ РУКУ ПОДНИМУ, НЕТ ДВИЖЕНИЯ
НИКОМУ.

ТЕПЕРЬ Я БОКОМ ПОВЕРНУЛСЯ - ПУТЬ
СВОБОДЕН ВПЕРЕДИ,
НЕ ЗЕВАЙ, ПЕРЕХОДИ.



СО СТОРОНЫ ЛЕВОГО
И ПРАВОГО БОКА
МОЖНО ПЕРЕХОДИТЬ
ДОРОГУ!

УРОВЕНЬ 3



Тебе известно, что это?

Зови скорее родителей!

Давайте разбираться вместе.

Перевозить детей **до 12 лет** в автомобилях, оборудованных ремнями безопасности, можно только с использованием **детских удерживающих устройств**, которые соответствуют весу и росту ребенка, а также иных средств, которые позволяют пристегнуть ребенка ремнем безопасности, предусмотренным в автомобиле.



Что-то мы засиделись
перед компьютером.
Давай-ка немного
разомнемся.

переходи по ссылке и выполняй
упражнения

<https://youtu.be/MrIUNJE0NfY>

УРОВЕНЬ 4

НА Каникулах все
любят много гулять,
чтобы наши
прогулки были
веселыми и
безопасными, давай
запомним, как вести
себя на дороге.

Ситуация 1

Если свет зажегся красный,
Значит, двигаться опасно,



Свет зеленый говорит:
«Проходите, путь открыт!»



**Будьте
ВНИМАТЕЛЬ**

**Наш отряд
ЮИД всегда
подскажет, как
правильно
поступить.**



Ситуация 2

При переходе через дорогу, ребята не могли оторваться от телефона.



Ситуация 2

**Всегда убирай телефон и снимай наушники перед тем,
как переходить дорогу.**

**Смотря в телефон и слушая музыку,
ты можешь не заметить проезжающую машину.**



Ситуация 3

В прекрасное осеннее утро ребята решили покататься на велосипедах. Как узнать, где кататься можно, а где строго запрещено?



Все велосипедисты должны запомнить знаки



Велосипедная дорожка



Движение на велосипеде запрещено



Все велосипедисты должны знать следующие правила!

□□ Движение велосипедистов в возрасте от 7 до 14 лет должно осуществляться только по тротуарам, пешеходным, велосипедным и велопешеходным дорожкам, а также в пределах пешеходных зон.

□□ Движение велосипедистов в возрасте старше 14 лет должно осуществляться по велосипедной, велопешеходной дорожкам или полосе для велосипедистов.



Велопешеходная дорожка

СПАСИБО

за то, что прошёл нашу
игру на знание ПДД

теперь ты
полностью
готов к
каникулам!
Присоединяйся
к нашей
команде
знатоков ПДД!



**над презентацией
работали: отряд юид
«Неугомонные»,
руководитель отряда
Экносян С. Х.**