



КАФЕДРА  
ГІСТОЛОГІЇ, ЦИТОЛОГІЇ ТА ЕМБРІОЛОГІЇ

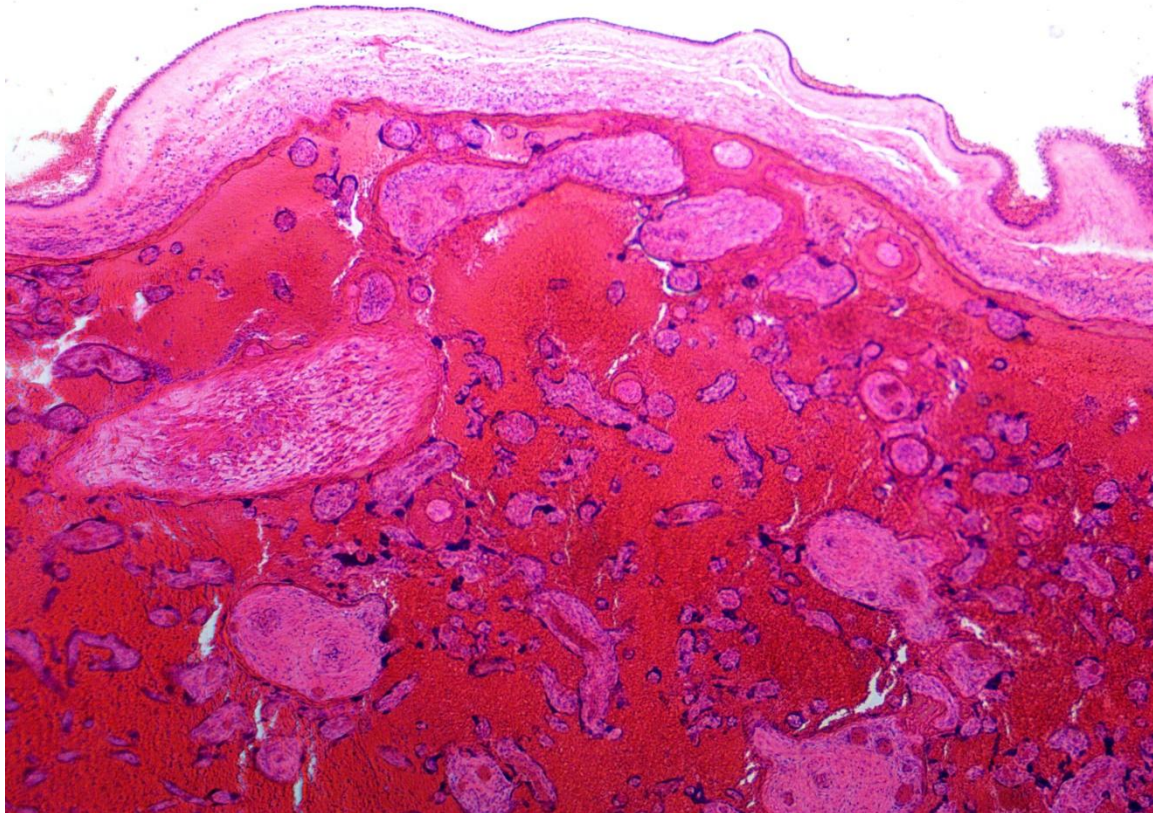
**ОЛИМПИАДА ПО  
ГИСТОЛОГИИ,  
ЦИТОЛОГИИ И  
ЭМБРИОЛОГИИ  
CONTEST IN HISTOLOGY,  
CYTOLOGY AND EMBRYOLOGY**

Пример *Example*

1 Уровень *Level 1*

No

Орган? *Organ?*



# Пример *Example*

## 2 Уровень *Level 2*

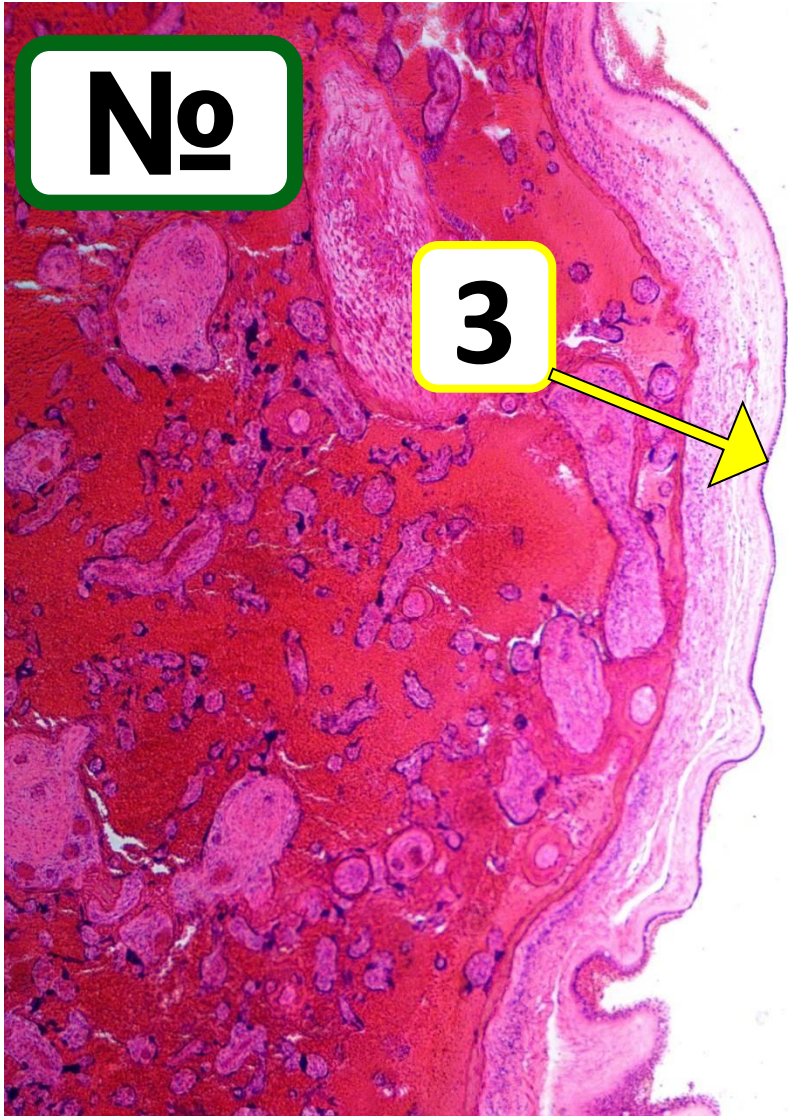


1. Орган
2. Структура

1. *Organ*
2. *Structure*

# Пример *Example*

## 3 Уровень *Level 3*



1. Орган
2. Часть органа
3. Структура

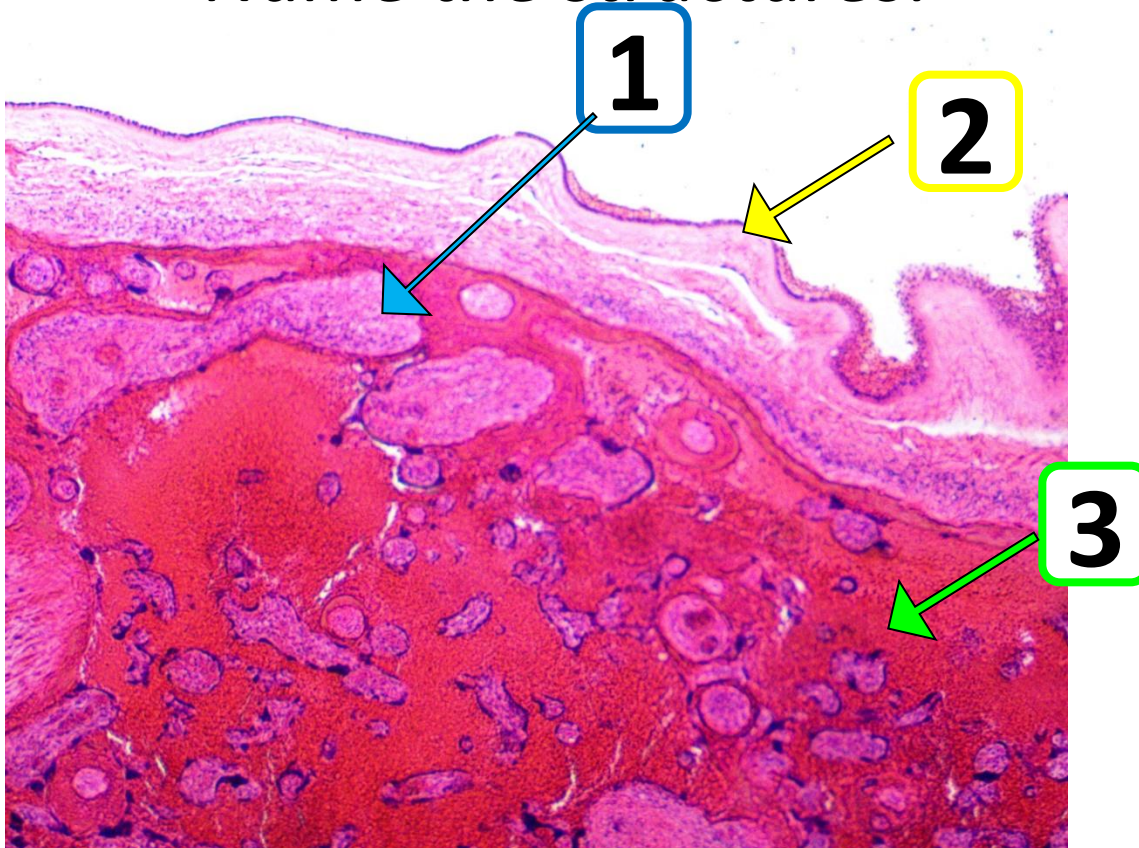
1. *Organ*
2. *Part of the organ*
3. *Structure*

# Пример *Example*

## 3 Уровень *Level 3*

**No**

Назовите структуры:  
*Name the structures:*



# Пример *Example*

## 4 Уровень *Level 4*



1. Орган
2. Часть органа
3. Структура
4. Содержимое

1. *Organ*
2. *Part of the organ*
3. *Structure*
4. *Contents*

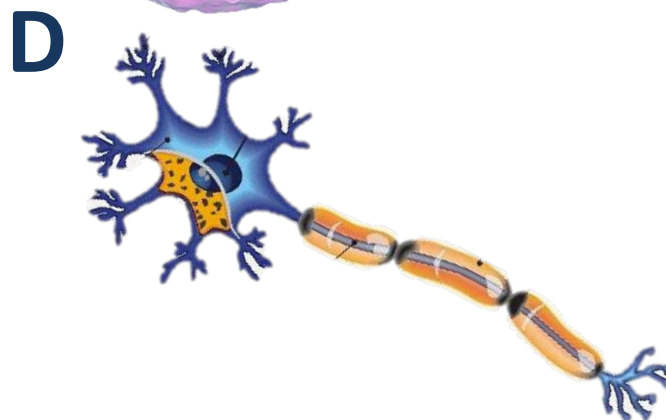

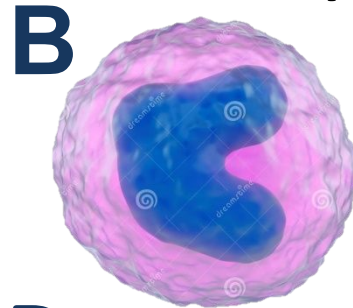
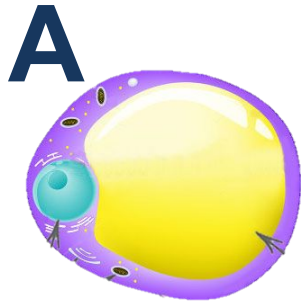
# Пример *Example*

## 4 Уровень *Level 4*

Сопоставьте рисунки и  
названия

No

*Match the pictures with the names*



- 1 Эритроцит
- 2 Лейкоцит
- 3 Нейроцит
- 4 Адипоцит

- 1 erythrocyte
- 2 leukocyte
- 3 neurocyte
- 4 adipocyte