


# ПО СТУПЕНЬКАМ БЕЗОПАСНОСТИ

*Памятка о безопасности в летнее время*

*Подготовила Валатина А.В.*





## БЕЗОПАСНОСТЬ ЛЕТОМ

### Безопасность на улице

#### Объясните ребенку, что нельзя:

- идти гулять, не предупредив взрослых;
- уходить от своего дома, двора;
- играть на пустырях, возле заброшенных домов,строек, сараев, в подвалах и на чердаках;
- входить в лифт с незнакомыми людьми;
- брать угощения, подарки от незнакомых людей;
- подбирать на улице (в подъезде) шприцы, бутылочки из-под лекарств и т.д.;
- лазать по деревьям, заборам;
- трогать бездомных кошек, собак и любых других животных или птиц;
- идти со старшими ребятами, которые хотят втянуть в опасную игру (например: пойти играть в лес, разжечь костер, поиграть на стройке и т.д.). Нужно научить ребенка твердо говорить «нет», если ему что-то не нравится или смущает.



### Безопасность при катании на роликах и велосипеде

- Не разрешайте ребенку выходить на улицу с самокатом, велосипедом, роликами без сопровождения взрослых.
- Ребенок должен знать, что кататься нужно только по тротуарам с ровной поверхностью.
- Обязательно наденьте ему наколенники, налокотники, шлем.
- Объясните, что крутой склон, неровности на дороге, проезжающий транспорт – все это представляет серьезную опасность.
- Научите ребенка останавливаться у опасных мест: выездов машин из дворов, автостоянок, арок.

При чрезвычайной ситуации звоните

☎101 или ☎112

При чрезвычайной ситуации звоните

☎101 или ☎112



## Правила безопасного поведения во время грозы

- Объясните ребенку, что гроза – опасное природное явление.
- Расскажите, что во время грозы нужно укрыться в помещении, закрыть окна и отойти в глубь комнаты, выключить электроприборы и мобильный телефон.
- На улице нужно обязательно прекратить подвижные игры, ни в коем случае не прятаться под одиноко стоящим деревом.
- Расскажите ребенку, что если нет возможности зайти в помещение, то можно спрятаться в овраге, канаве, яме (постелить что-нибудь на землю (куртку, рюкзак) и присесть (ступни поставить вместе, опустить голову, руками обхватить колени).

При чрезвычайной ситуации звоните

**☎101 или ☎112**



## Правила безопасного поведения на детских игровых площадках

- Объясните ребенку, что нельзя кататься на неисправных качелях, горках.
- Ребенок должен знать, что если он упал с качелей, нельзя сразу вставать, чтобы не получить удар по голове.
- Расскажите ребенку, что нельзя кататься стоя на ногах, прыгивать, подходить близко, если катаются другие дети, раскачивать пустые качели.
- Объясните ребенку, что прежде чем съехать с горки, он должен убедиться, что предыдущий ребенок встал на ноги и отошел в сторону.
- Объясните ребенку, что все сооружения на детской площадке сделаны из железа или другого прочного материала, а, соответственно, если не соблюдать правила безопасности, можно получить серьезную травму.

При чрезвычайной ситуации звоните

**☎101 или ☎112**


# КАК ВЕСТИ СЕБЯ НА ВОДЕ В ЛЕТНЕЕ ВРЕМЯ



Не купайтесь у крутых, обрывистых берегов с сильным течением, в заболоченных и заросших растительностью местах.




Не стойте и не играйте в тех местах, откуда можно свалиться в воду.



Не ныряйте в незнакомых местах! Не известно, что там может оказаться на дне.



Не заплывайте далеко на надувных матрасах и автомобильных камерах.



Не используйте для плавания самодельные устройства! Они могут не выдержать ваш вес и перевернуться.



Не боритесь с сильным течением! Плывайте по течению, постепенно приближаясь к берегу.

# ПРАВИЛА ПОВЕДЕНИЯ ДЛЯ ДЕТЕЙ НА ВОДЕ

Вода является важнейшим веществом на Земле, она занимает 71% ее поверхности. Вода – добрый друг и помощник человека. Но на воде нужно быть осторожным, соблюдать дисциплину и правила поведения.

Для купания детей выбирается место, где чистая вода; ровное песчаное или гравийное дно (без свай, коряг, острых камней, стекла, водорослей и ила); небольшая глубина (до 2 м); нет сильного течения (до 0,5 м/с).

Лучше всего купаться на специально оборудованных пляжах, в бассейнах, купальнях. Предварительно нужно ознакомиться с правилами внутреннего распорядка мест для купания.

Купание детей проводится под контролем взрослых.

Начинать купаться рекомендуется в солнечную безветренную погоду при температуре воды 17 – 19°C, воздуха 20 – 25°C.

Перед заплывом необходимо предварительно обтереть тело водой.

В холодную воду заходить нужно медленно, особенно если это первое купание в сезоне.

Пользоваться надувным матрасом (кругом) надо особой осторожностью: матрас может неожиданно слутся или уплыть по течению далеко от берега.

В воде следует находиться 10 – 15 минут.

Нельзя устраивать в воде игры, связанные с захватами, шуточными утоплениями.

При грозе необходимо немедленно выходить из воды, потому что она притягивает электрический разряд.



*Лето – прекрасная пора, особенно для школьников. Ни уроков тебе, ни домашних заданий. Знай себе отдыхай да развлекайся! Только делать это надо с умом! И всегда помнить об элементарных правилах безопасности.*

## НА РЕЧКЕ или ОЗЕРЕ

Купаться в водоеме можно только под присмотром взрослых!

Не ныряй в незнакомых местах, пока кто-нибудь из взрослых не проверит глубину водоема и чистоту дна. Под водой могут быть валуны, коряги, металлический мусор.

Если ты не умеешь плавать – не отходи от берега. Дно может уйти из-под ног неожиданно.

Опасно плавать с досками, бревнами, автомобильными камерами, надувными резиновыми предметами, так как даже небольшая волна может отнести человека далеко от берега, а из надувных средств может выйти воздух.

При катании на лодках и катамаранах необходимо надевать спасательные жилеты. Нельзя устраивать в воде потасовки и возню.

## В ЛЕСУ

Ходить в лес можно только со взрослыми. Уходя обязательно:

- ☞ наденьте яркую одежду, но не зеленую;
- ☞ возьмите с собой мобильный телефон и свисток.

### ЕСЛИ ТЫ ЗАБЛУДИЛСЯ

Никуда не беги! Можно упасть и получить травму или попасть в болото.

Попробуй позвонить по мобильному телефону взрослым, с которыми ты уходил в лес. Если связи нет, свисти в свисток. Не кричи! В лесу голос плохо слышен, можешь только охрипнуть.

Остановись возле дерева, которое тебе понравилось, и обними его. Дерево тоже живое и станет тебе другом, пока тебя не найдут. Лучше выбрать дерево вблизи поляны или просеки, тогда тебя легче будет обнаружить с воздуха.

На поляне можно вытоптать густую траву или выложить большой крест из еловых веток. Если в небе появился вертолет – бегай и размахивай руками, так тебя легче будет заметить.

Не сиди на голой земле – быстро замерзнешь. Сделай себе подстилку толщиной не менее 15 см из любого сухого материала: еловых веток, травы, листьев. От ветра и дождя тебя может защитить пушистая елка или густое лиственное дерево.

**ПОМНИ!** Взрослые не прекратят поиски, пока не найдут тебя.

## У КОСТРА

Разводить костер можно только в присутствии взрослых!

Ты можешь самостоятельно поддерживать огонь в костре и подкладывать хворост, но ни в коем случае нельзя доставать из костра ветки и размахивать ими. Можно попасть в лицо товарищу.

Разводя костер на природе, нельзя подкидывать в него лапник и что-то подобное, дающее много искр, т.к. они могут поджечь сухой лес (луг), попасть в лицо окружающим или прожечь одежду.

Не безопасно самостоятельно снимать с огня котелки и наливать себе горячий чай. В походе лучше пользоваться металлической посудой с плоским дном.

Опасно разводить костер при сильном ветре, особенно на даче, вблизи строений. Уходя, нужно обязательно затушить огонь.

Нельзя шалить и бросать в костер аэрозольные баллончики, банки и бутылки из-под бытовой химии, шифер. Они могут взорваться.



**СПАСИБО ЗА  
ВНИМАНИЕ!**