



5 класс

Будова Л.В. учитель первой
квалификационной категории

г. Новокузнецк



составная часть проектирования
одежды, которая включает в себя:

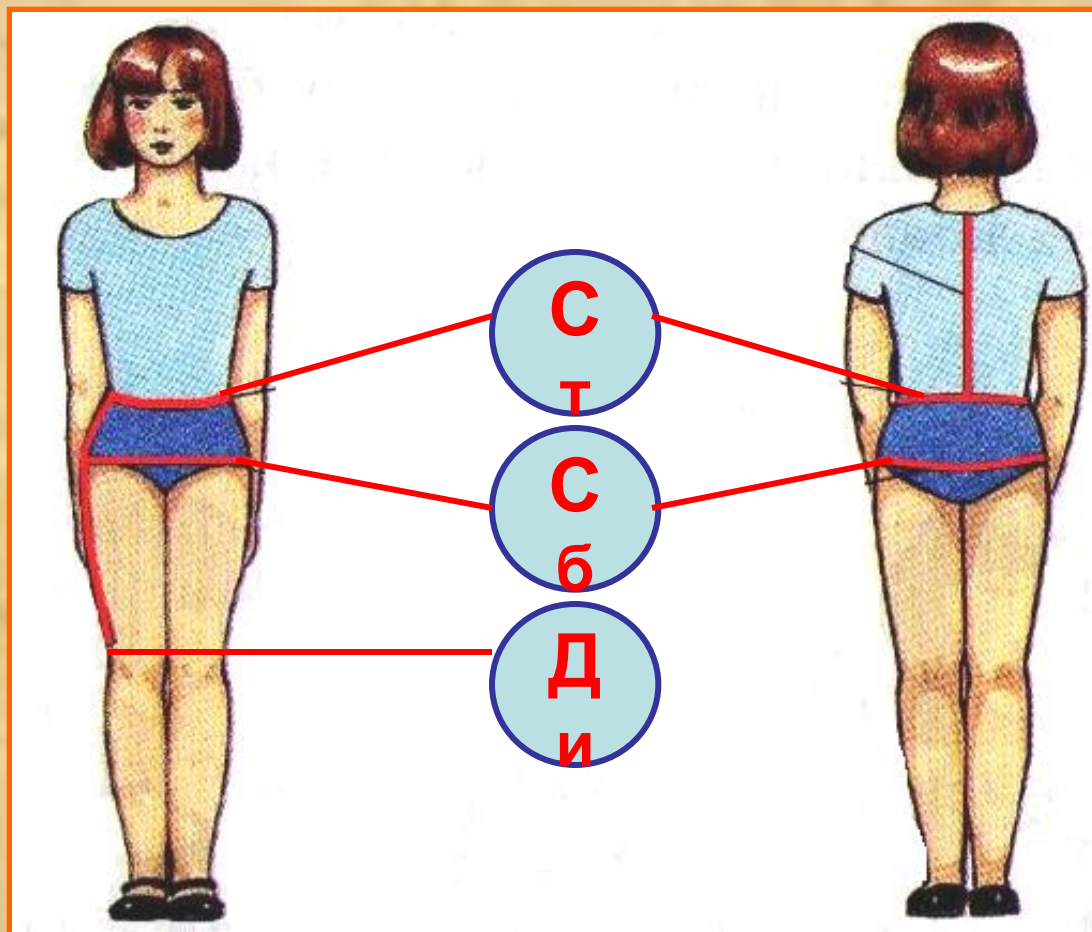
- снятие мерок для построения чертежа***
- расчет основных параметров***
- построение чертежа основы***



Мерки

Это основные размеры фигуры человека, полученные путем ее измерения

- при снятии мерок фигура должна быть в естественном состоянии, руки опущены вниз
- сантиметровую ленту нельзя ослаблять или чрезмерно натягивать
- линию талии фиксируют тесьмой или резинкой
- мерки снимают с правой стороны фигуры
- мерки длины записывают полностью
- мерки обхватов записывают в половинном размере



Ст – полуобхват талии (измеряется по самому месту туловища)

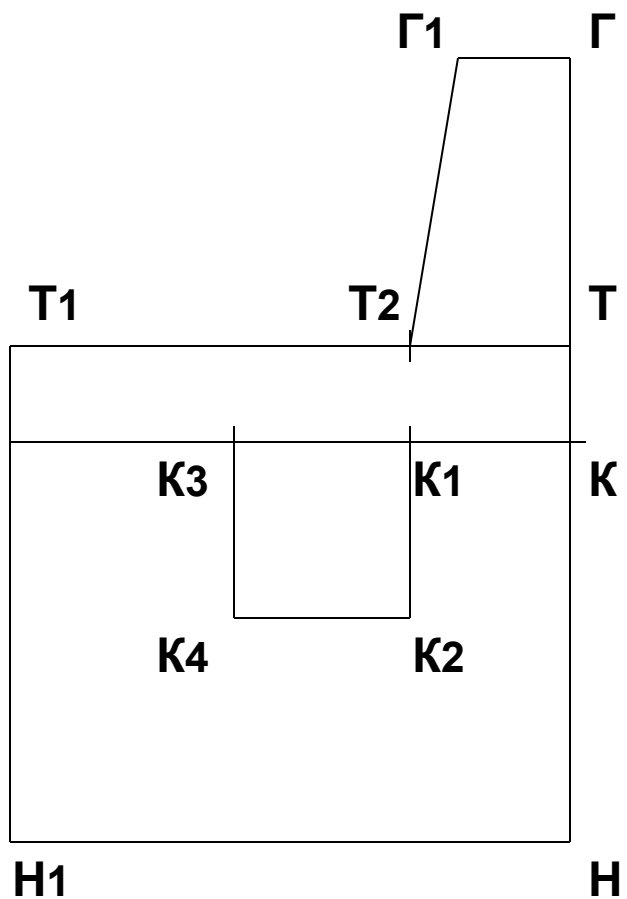
Сб – полуобхват бедер (измеряется по линии бедер горизонтально)

Ди – длина изделия (измеряется от линии талии до желаемой длины)



Перед выполнением работы необходимо правильно организовать рабочее место:

- свет должен падать слева**
- расстояние от глаз работающего до тетради должно составлять – 30см**



$$TH = Di$$

$$TT_1 = NN_1 = C_6:2 + 6 \text{ см}$$

$$TK = 6 \text{ см (постоянная величина)}$$

$$KK_1 = 7 \text{ см}$$

$$KK_2 = K_1K_3 = 15 \text{ см}$$

$$TG = 18 \text{ см}$$

$$GG_1 = 7 \text{ см}$$

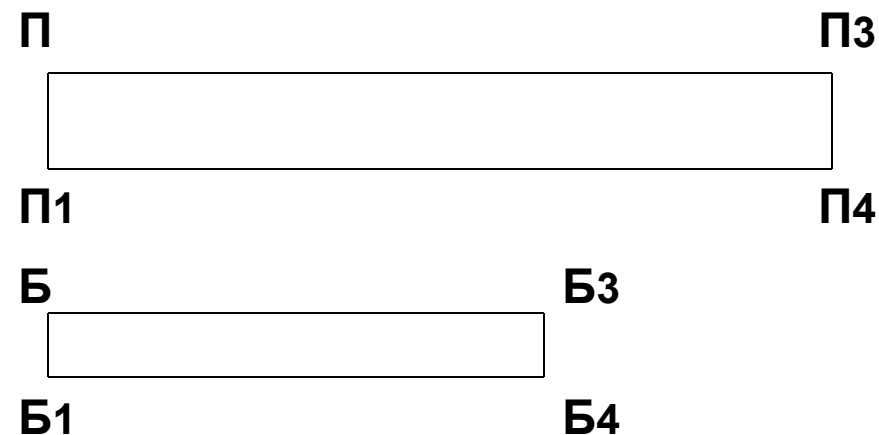
$$TT_2 = 8 \text{ см}$$

$$PP_1 = 9 \text{ см}$$

$$PP_3 = 80 \text{ см}$$

$$BB_1 = 7 \text{ см}$$

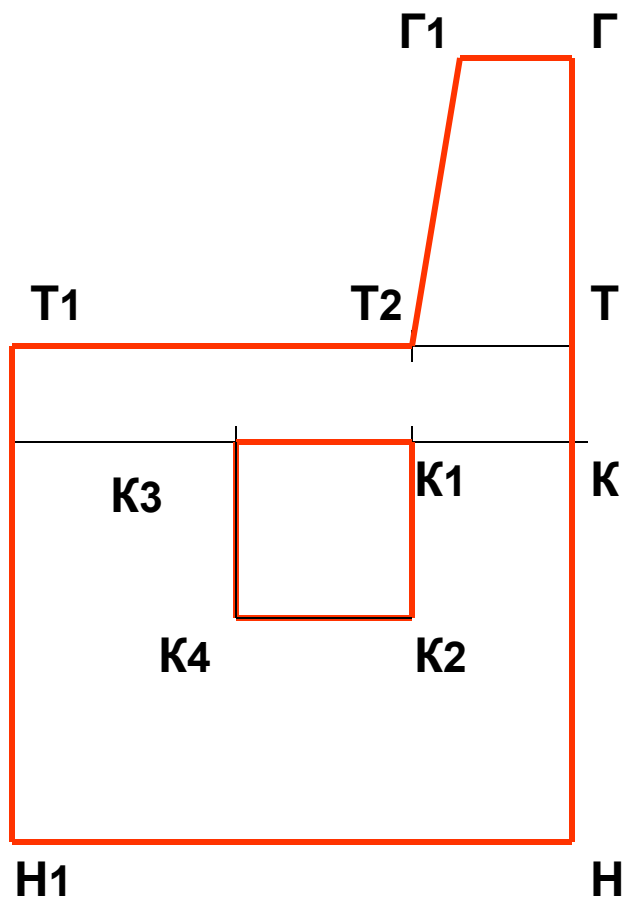
$$BB_3 = 50 \text{ см}$$





Помни !

**от правильности
построения чертежа
зависит качество готового
изделия!**



$$ТН = Ди$$

$$ТТ_1 = НН_1 = Сб:2 + 6_{см}$$

$$ТК = 6_{см} \text{ (постоянная величина)}$$

$$КК_1 = 7_{см}$$

$$КК_2 = К_1К_3 = 15_{см}$$

$$ТГ = 18_{см}$$

$$ГГ_1 = 7_{см}$$

$$ТТ_2 = 8_{см}$$

$$ПП_1 = 9_{см}$$

$$ПП_3 = 80_{см}$$

$$ББ_1 = 7_{см}$$

$$ББ_3 = 50_{см}$$

