

**ВВЕРХУ. ВНИЗУ.
СЛЕВА.
СПРАВА.**



**Презентацию подготовила:
Мазеева Оксана Сергеевна
МБОУ Барвихинская СОШ
2017 год**

Развивающая игра

задачи

Закрепление пространственных представлений (слева, справа, посередине, вверху справа, внизу справа, вверху слева и внизу слева)

задачи

Речевое развитие: правильное называние нарисованных предметов и при ответах использование полных предложений.



Кто нарисован справа?

Кто нарисован слева?

Кто нарисован посередине?

Герои из какого мультфильма пожаловали к нам на урок?



Кто находится справа
от Шапокляк?
Кто находится слева от
Печкина?
Кто едет в третьем
вагоне?



Кто нарисован посередине?

Кто нарисован в верхнем правом углу?

Кто нарисован в нижнем левом углу?

Кто нарисован в верхнем левом углу?





Кто нарисован
посередине?



Кто нарисован
внизу?

Кто нарисован
вверху?



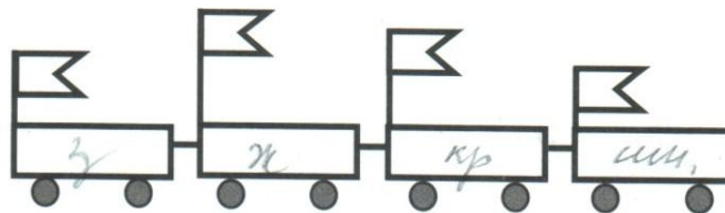
ВВЕРХУ. ВНИЗУ.
СЛЕВА.
СПРАВА.

Будем учиться определять, кто где находится.



РАБОТА В ТЕТРАДИ

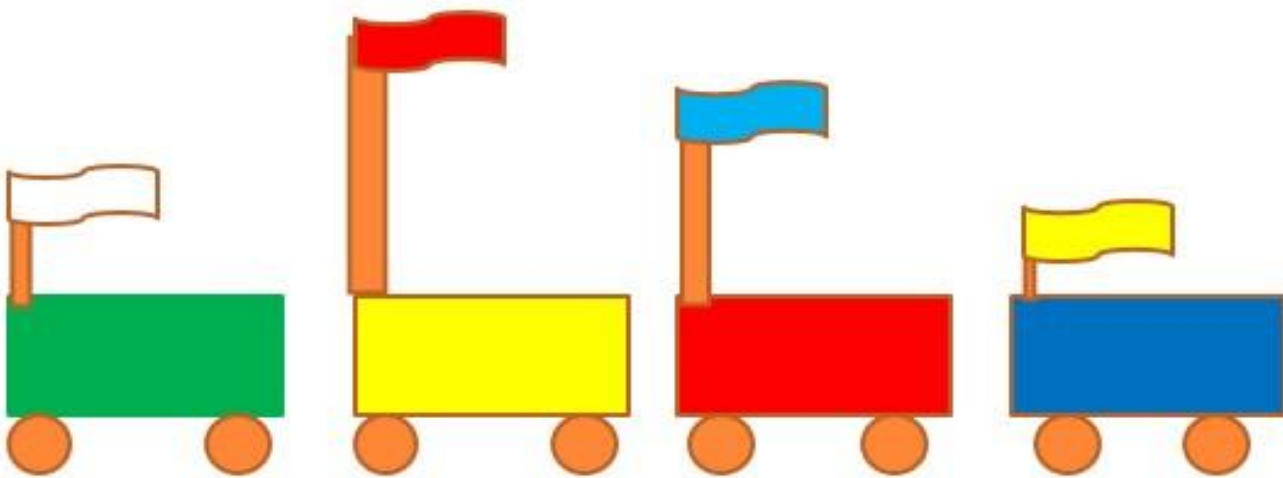
Вверху. Внизу. Слева. Справа




Раскрась вагончики так, чтобы красный вагончик был между синим и жёлтым, а зелёный — слева от жёлтого.

Флажок, который выше всех, раскрась красным цветом, ниже всех — жёлтым, а флажок между красным и жёлтым — голубым.

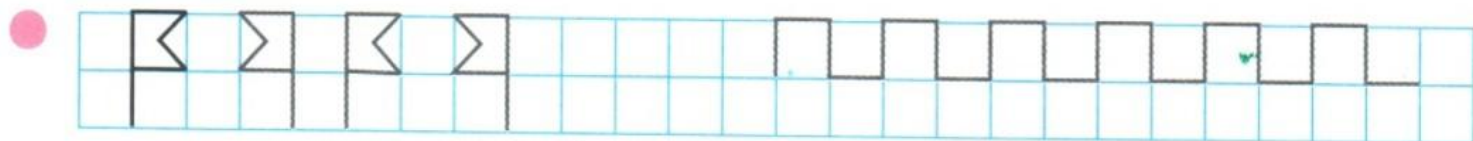
- Кроликов, которые смотрят направо, оставь белыми, а налево — раскрась чёрным цветом.





Дорисуй морковки, чтобы у всех кроликов их стало поровну.

- Подчеркни, что меняется: цвет, размер или форма. Дорисуй два мяча по этому правилу.



Найди 5 отличий.





Спасибо

GIFA.ru

за внимание!

