

Собираемся в поход



**Учитель начальных классов
Саенко И.К.**













Avito



Надевайте светлую одежду, на ней хорошо видно клещей, желательна гладкая, за нее им сложнее цепляться

Одежда должна быть с длинными рукавами и плотно прилегающими к запястьям манжетами

Всегда заправляйте одежду в штаны

Клещи подстерегают жертву сидя на траве, особенно их много вдоль тропинок. Остерегайтесь высокой травы и кустарника, держитесь середины тропы

Обязательно надевайте головной убор

Обрабатывайте одежду acarицидными или репеллентными препаратами



Надевайте штаны, заправляйте их в носки или высокую и закрытую обувь








ПАМЯТКА

КАК РАЗВОДИТЬ КОСТЁР


- 1. Дети не должны разводить костер одни, без старших.
- 2. Костер нужен для того, чтобы приготовить еду или обогреться. Нельзя разводить его без надобности.
- 3. Нужно тщательно выбирать место для костра. Поблизости не должно быть ничего, что может загореться.
- 4. Лучше разводить костер на старом кострище. Если же его нет, надо лопатой снять дерн (верхний слой почвы вместе с растениями) и разводить костер в образовавшейся ямке.
- 5. Уходя, надо обязательно погасить костер: залить водой или засыпать песком. А дерн положить на место.



ШАЛАШ




КОЛОДЕЦ



ЗВЕЗДНЫЙ



ТАЕЖНЫЙ



НОДЬЯ







Никогда не ешьте
Незнакомых ягод...
И грибы-поганки
В рот тащить не
надо:
Голова закружится,
Заболит живот,
И от отравления
Доктор не спасет...

