



**ПРАВИЛА
БЕЗОПАСНОСТИ
НА УЛИЦЕ И ДОМА**

Цель игры: Формировать у младших школьников устойчивые навыки соблюдения и выполнения правил дорожного движения, безопасного поведения на улице и высокой общей культуры.

Задачи игры:

- * Пропаганда правил дорожного движения и безопасности жизни;
- * Продолжать знакомить детей с дорожными знаками: «Пешеходный переход», «Остановка общественного транспорта», «Подземный пешеходный переход», «Движение без остановки запрещено», «Велосипедная дорожка» и другими;
- * Расширять знания детей о предметах, которые могут быть источником опасности в быту;
- * Учить детей подбирать для игр подходящие предметы и место;

Оборудование: ноутбук, проектор, мультимедийная доска.

Форма проведения игры: индивидуальная работа взрослого с ребенком.

Правила игры: выбрав уровень, решать проблемные ситуации, которые возникают в ходе игры.

ПРАВИЛА БЕЗОПАСНОСТИ НА УЛИЦЕ И ДОМА



[НАЧАТЬ](#)

ВЫБЕРИТЕ УРОВЕНЬ



МЕНЮ

ОПАСНЫЕ ПРЕДМЕТЫ



МЕНЮ

НАЧАТЬ

ПРОГУЛКА ПО УЛИЦЕ



МЕНЮ

НАЧАТЬ

ДОРОЖНЫЕ ЗНАКИ



МЕНЮ

НАЧАТЬ

ВОДНОЕ ПОЛО



МЕНЮ

НАЧАТЬ

НАЙДИ ЗНАК «ПЕШЕХОДНЫЙ ПЕРЕХОД»



ПЕШЕХОДНАЯ
ДОРОЖКА



ПОДЗЕМНЫЙ
ПЕРЕХОД

НАЙДИ ЗНАК «ПРОЕЗД ЗАПРЕЩЕН»



ДВИЖЕНИЕ БЕЗ
ОСТАНОВКИ
ЗАПРЕЩЕНО



ДВИЖЕНИЕ
ЗАПРЕЩЕНО



НАЙДИ ЗНАК «ВЕЛОСИПЕДНАЯ ДОРОЖКА»



ДВИЖЕНИЕ
ВЕЛОСИПЕДОВ
ЗАПРЕЩЕНО



ПЕШЕХОДНАЯ
ДОРОЖКА

НАЙДИ ЗНАК «ДОРОЖНЫЕ РАБОТЫ»



ДВИЖЕНИЕ БЕЗ
ОСТАНОВКИ
ЗАПРЕЩЕНО



ОСТОРОЖНО, ДЕТИ

НАЙДИ ЗНАК «ОСТОРОЖНО, ДЕТИ»



ПЕШЕХОДНЫЙ
ПЕРЕХОД



АВТОБУСНАЯ
ОСТАНОВКА



УРОВЕНЬ «ДОРОЖНЫЕ ЗНАКИ» ПРОЙДЕН

МЕНЮ

ЭТО ОПАСНЫЙ ПРЕДМЕТ?



НЕТ

ДА

ЭТО ОПАСНЫЙ ПРЕДМЕТ?



НЕТ

ДА

ЭТО ОПАСНЫЙ ПРЕДМЕТ?



НЕТ

ДА

ЭТО ОПАСНЫЙ ПРЕДМЕТ?



НЕТ

ДА

ЭТО ОПАСНЫЙ ПРЕДМЕТ?



НЕТ

ДА

ЭТО ОПАСНЫЙ ПРЕДМЕТ?



НЕТ

ДА

ЭТО ОПАСНЫЙ ПРЕДМЕТ?



НЕТ

ДА

ЭТО ОПАСНЫЙ ПРЕДМЕТ?



НЕТ

ДА


ЭТО ОПАСНЫЙ ПРЕДМЕТ?



НЕТ

ДА

ЭТО ОПАСНЫЙ ПРЕДМЕТ?



НЕТ

ДА

УРОВЕНЬ «ОПАСНЫЕ ПРЕДМЕТЫ» ПРОЙДЕН

МЕНЮ

Этот кошелек, скорее всего,
принадлежит другому человеку.

ПРАВИЛЬН





Если ты гуляешь один, самым

самым важным решением будет

ПОДЯРУ НАХОДКУ

родителями – сообщить им о

ПРОЙ  ИМО



Категорически запрещено
ПРАВИЛЬН
пересаживать проезжую часть на
велосипеде. Этим ты можешь

ДА

велосипеда и перейти дорогу



Никогда не общайся с
ПРАВИЛЬНЫМ
незнакомым человеком. Даже
если человек выглядит

**СОГЛАШУСЬ, ВЕДЬ Я
ЛЮБЛЮ КОТЯТ**

ОТКАЖИСЬ, С
НЕЗНАКОМЫМИ
РАЗГОВАРИВАТЬ НЕЛЬЗЯ



Нельзя заходить в места, не
предназначенные для детей. В
подвалах могут находиться
б...

ЗАЙДУ В ПОДВАЛ

ПОЙДУ ДОМОЙ



Укус собаки, домашней или
бродячей, может иметь
ПРАВИЛЬН
серьезные последствия для
здоровья. Вы можете избежать

ПОГЛАЖУ ЕЕ

ПОДХОДИТЕ К БЕЗДОМНЫМ

ЗАДУВ
ПОДЗД



УРОВЕНЬ «ПРОГУЛКА ПО УЛИЦЕ» ПРОЙДЕН

МЕНЮ



Я
ПОНЯЛ!

Пляж буйками окружён
От судов, коряг и волн.
Значит, можно здесь
купаться,
Ничего не опасаться.
Веселитесь, как хотите,
Но, пожалуйста, учтите:
Чтобы жизнь не потерять –
За буйки не заплывать!

Я
ПОНЯЛ!





Я
ПОНЯЛ!

И большим, и детям
Хочется сказать:
В незнакомом месте
Вам нельзя нырять!
Может очень мелкой
Речка оказаться...
А в песок опасно
Головой втыкаться!
Сучья, камни, стёкла
Спрятались на дне –
Их заметить сложно
В водной глубине...



Я
ПОНЯЛ!





Я
ПОНЯЛ!

Если развлекаться будешь на воде,
Проследи, чтоб шутка не вела к
беде...

Не топи другого – может оказаться,
Что воды случится другу
наглотаться,

Он запаникует, вырваться станет –
И тебя с собою под воду затянет!
И игра такая грустно завершится...

Мы вам не желаем в речке
утопиться!



Я
ПОНЯЛ!





Я
ПОНЯЛ!

Если вы в лодке поплыть захотите,
То обязательно, дети, учтите:
Можно кататься весь день, до
заката,

Только раскачивать лодку не надо,
И за красивым цветком не тянуться

–

Может судёнышко перевернуться...
Всплыть не сумеешь – тогда быть
беде!

Будь осторожен всегда на воде!



Я
ПОНЯЛ!



УРОВЕНЬ «ВОДНОЕ ПОЛО» ПРОЙДЕН

МЕНЮ

СПИСОК ИСТОЧНИКОВ:

- <https://kopilkaurokov.ru/prochee/prochee/klassnyichasbiezopasnoiepoviedieniienavodie>
- <https://karapysik.ru/pravila-povedeniya-na-vode/>
- <https://ruspdd.ru/pdd/185-znaki/>
- <http://www.rastut-goda.ru/junior-student/8384-bezopasnoe-povedenie-na-ulitse-uchim-detej-pravilam-bez-opasnosti.html>
- <https://yandex.ru/images/>
- С.А. Шинкарчук «Правила безопасности дома и на улице»