




2 занятие курса «Юный учёный»



ОДНАКО



ЗДРАСТЕ

risovach.ru

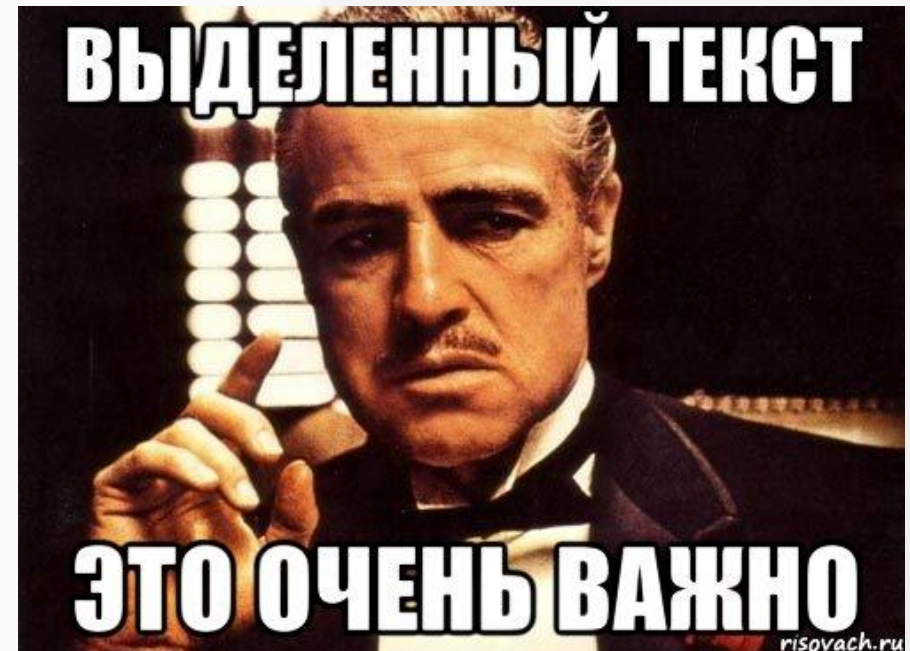
Сейчас вы узнаете :

1. Почему заключение важно
2. Из чего оно состоит
3. Как его написать
4. Как варить борщ
5. Лайфхаки



Заключение важно!

- Заключение подводит итог всей вашей работы
- В нём отражена вся суть и цель работы
- Оно такое же «лицо» работы как и введение
- Это ваш финальный аккорд в вашей позиции





Как же написать ?

Заключение должно соответствовать вашим целям в ведении

Напишите основные тезисы заключения заранее

Перед написанием заключения прочтите ещё раз введение и основную часть

Соблюдайте системность доказательства в основной части должны соответствовать заключению





Структура заключения



Основные
достижения автора
(то что вы доказали)



Ваш субъективный
взгляд на
проделанную работу



Ваш короткий
анализ проделанной
работы

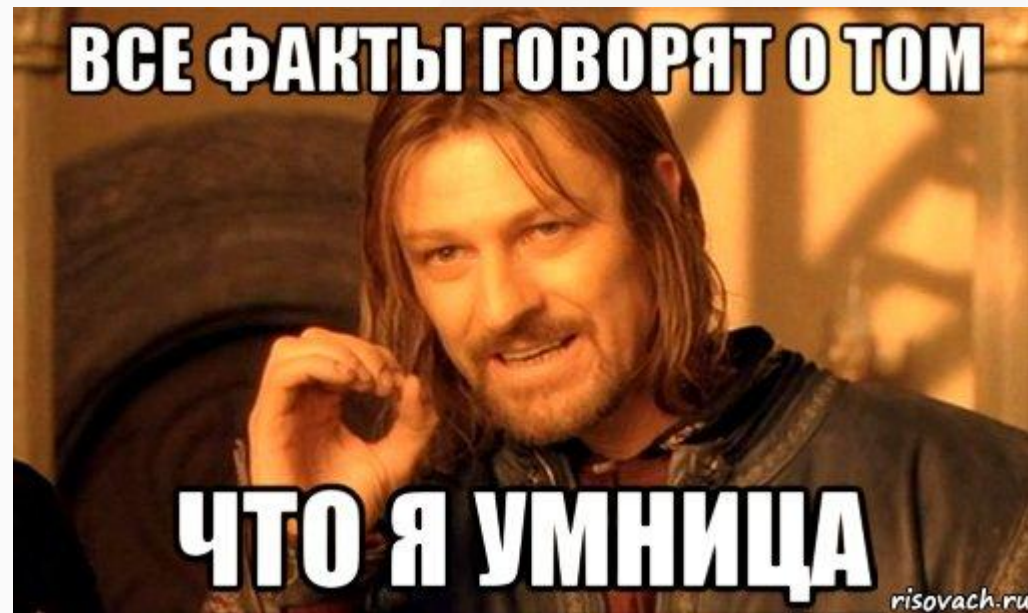


Тенденции развития



Основные достижения автора

- Что вы доказали
- Как вы доказали
- Зачем вы доказали





Субъективный взгляд

- Что на ваш взгляд вы сделали
- Зачем на ваш взгляд вы сделали
- Как это на ваш взгляд повлияет





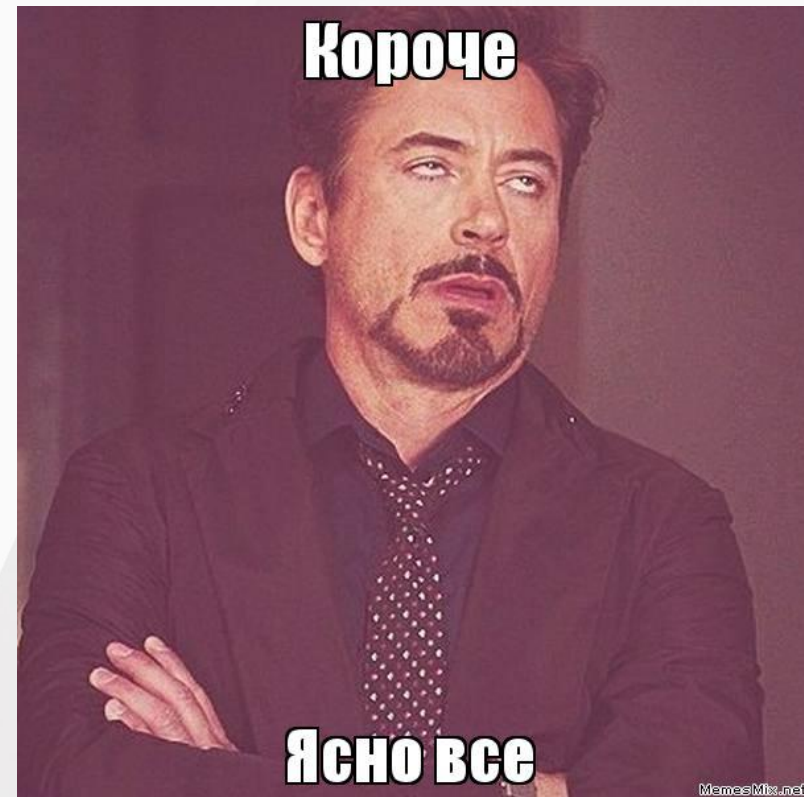
Короткий анализ

Основываться на

Мнения научных деятелей

Статистики

Исторических фактов





Тенденция развития

Как это будет дальше
развиваться

Как это должно
развиваться





Структура введения:

- 1. Цель исследования
- 2. Актуальность исследования
- 3. Объект исследования
- 4. Предмет исследования
- 5. Методы исследования
- 6. Гипотеза



Структура основной части:

1. Раскрытие процесса исследования
2. Изложение рассуждений научных деятелей (их статей, мнений, учебников и пр)
3. Исторический опыт
4. Любые статистические данные
5. Раскрытие проблематики в нескольких аспектах
6. Судебная практика
7. Зарубежный опыт
8. методология
9. Важно! Всё вышеописанное должно относиться напрямую к вашему введению и результаты этого должны отображаться в заключении



Структура заключения ■

- 1. Основные достижения автора (то что вы доказали)
- 2. Ваш субъективный взгляд на проделанную работу
- 3. Ваш короткий анализ проделанной работы
- 4. Тенденции развития



Что такое антиплагиат и оригинальность?






Антиплагиатом называют особую проверку вашей работы с помощью специальной программы, которая ищет в тексте заимствования из любых интернет-источников.



**Уровень оригинальности -
степень уникальности вашего текста**

ЭТО





КАК ПОВЫСИТЬ ОРИГИНАЛЬНОСТЬ ТЕКСТА?

1. Перефразирование текста:
 - Замена слов на синонимы
(Синонимайзер текста.)
2. Зарубежные сайты.
3. Удалить лишнее.
4. Цитирование.
5. Собственные мысли и рассуждения.



Спасибо за внимание!