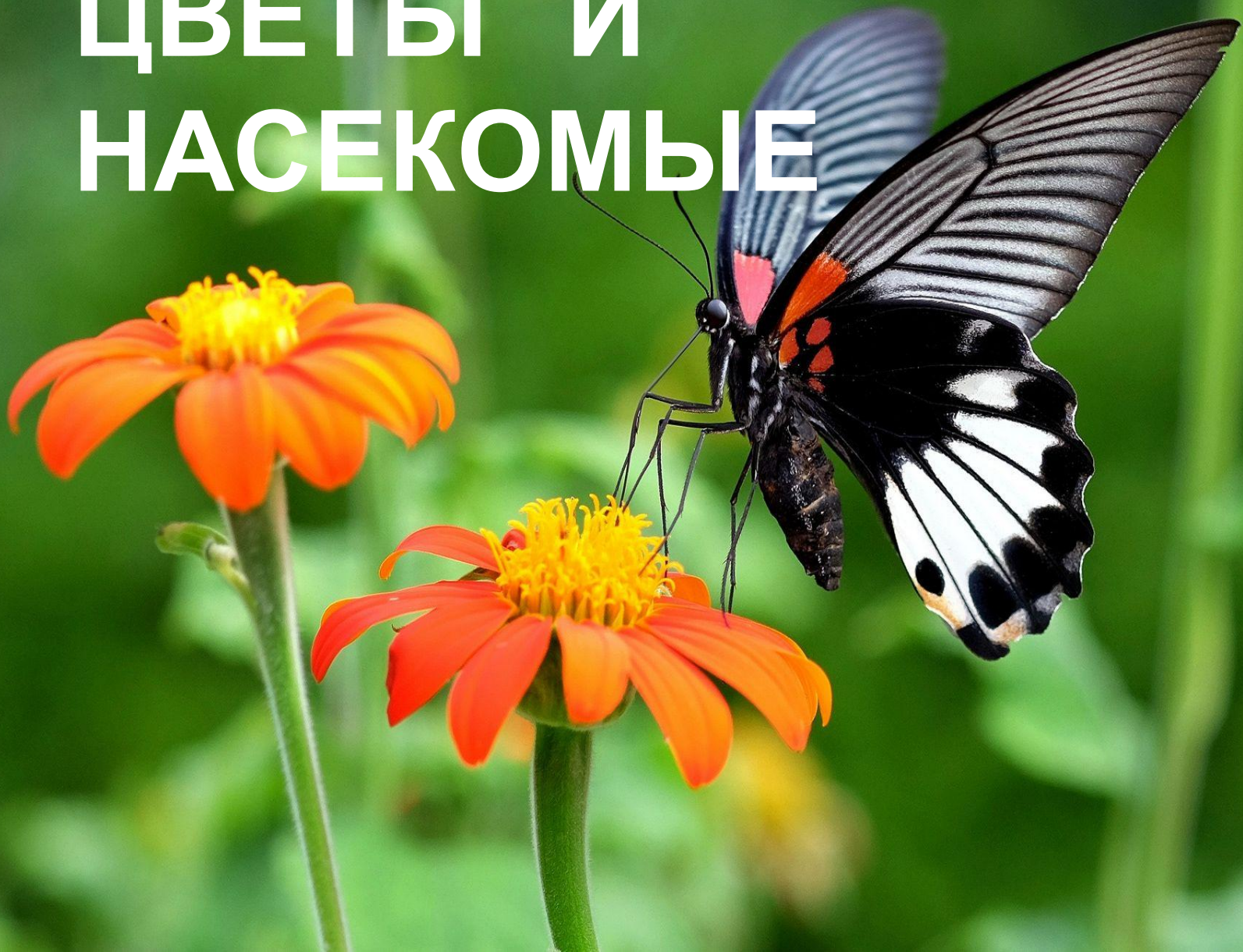


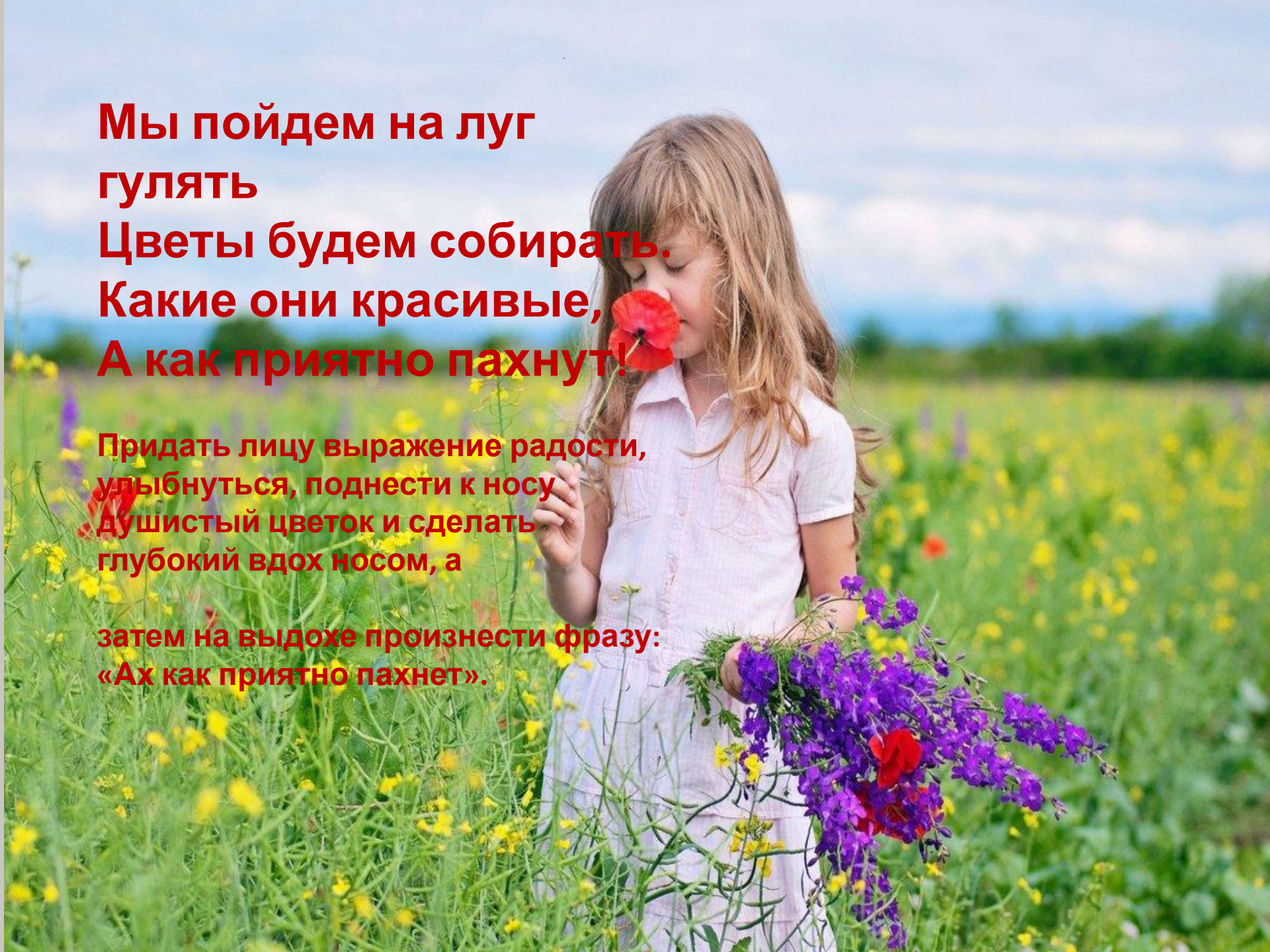
# ЦВЕТЫ И НАСЕКОМЫЕ



**Мы пойдем на луг  
гулять  
Цветы будем собирать.  
Какие они красивые,  
А как приятно пахнут!**

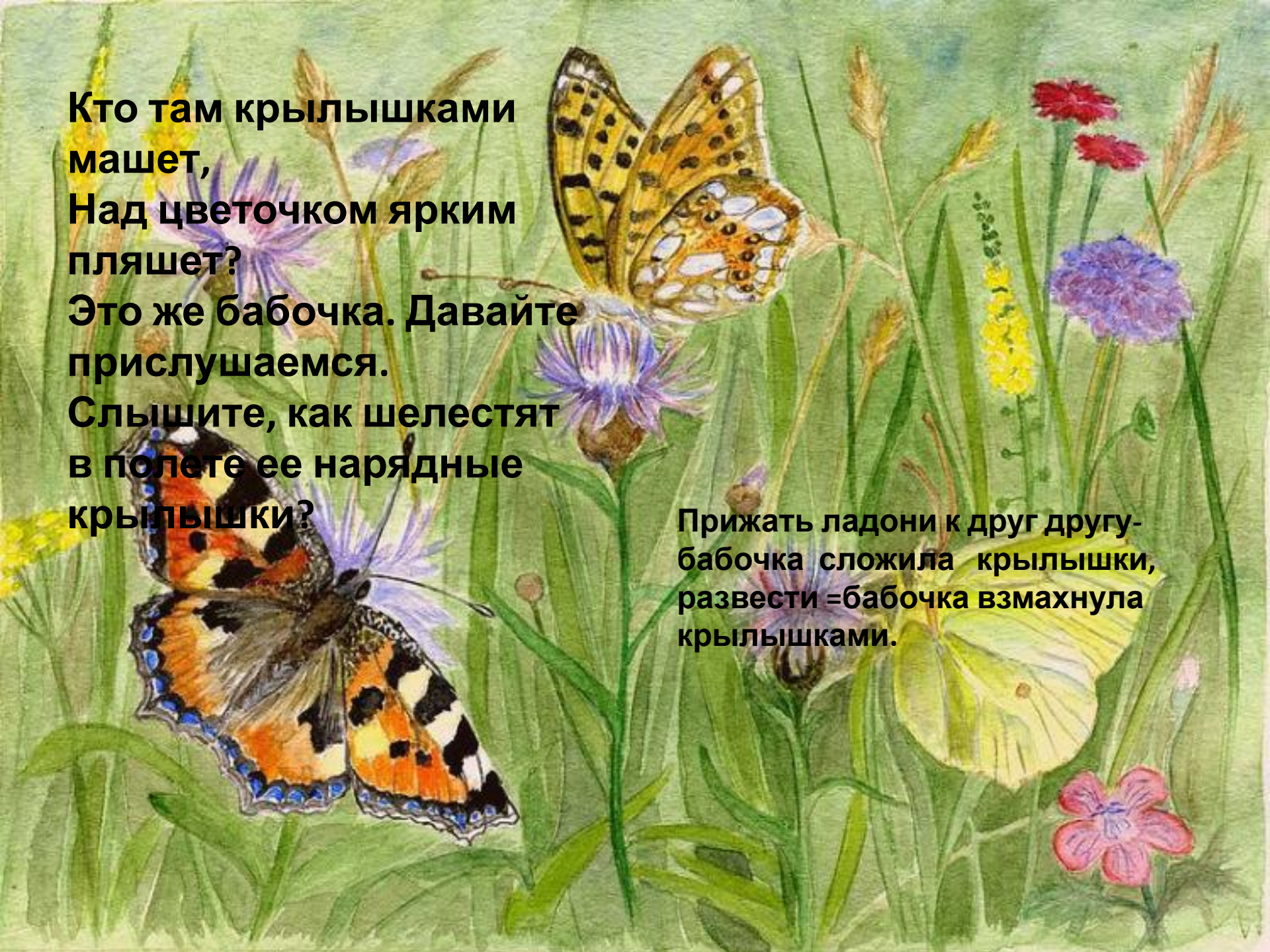
**Придать лицу выражение радости,  
улыбнуться, поднести к носу  
душистый цветок и сделать  
глубокий вдох носом, а**


**затем на выдохе произнести фразу:  
«Ах как приятно пахнет».**



**Кто там крылышками  
машет,  
Над цветочком ярким  
пляшет?  
Это же бабочка. Давайте  
прислушаемся.  
Слышите, как шелестят  
в полете ее нарядные  
крылышки?**

**Прижать ладони к друг другу-  
бабочка сложила крылышки,  
развести =бабочка взмахнула  
крылышками.**



A close-up photograph of a bee on a yellow flower. The bee is positioned on the left side of the frame, facing right. Its body is covered in fine hairs and has a distinct yellow and black striped pattern. The flower's petals are bright yellow and radiate from the center. The background is a soft, out-of-focus green. Overlaid on the right side of the image is a block of white text in a bold, sans-serif font.

**А это кто такие?  
От цветка к цветку  
летают,  
Мед душистый  
собирают.  
Это пчелки летят,  
Они меду хотят!  
Послушай, как они  
жужжат: «Ж-Ж-Ж.**

**Посмотрим, кто в густой траве стрекочет-  
Ускакать от нас он хочет!**

**Это же кузнечик!**

**Собрать пальцы в щепоть и положить их на стол или себе  
на колени большим пальцем вниз, произнести звук «Ц» и  
высоко вскинуть руку, раскрыв при этом ладонь.**

