

Волкова Н.А.



Серия «Развитие речи детей 6 лет».

Дети, приглашаю вас в наш интернет - магазин «**Овощи-фрукты**».


На нашем сайте вы найдёте изображение овощей и фруктов.

Чтобы приобрести овощи или фрукты в нашем интернет-магазине, вам нужно составить подробное описание того или иного продукта.




В саду или в огороде,
где растение растёт определяем,
овощ или фрукт называем.

Дети, назовите, пожалуйста, овощи.



Дети, назовите, пожалуйста, фрукты.



Дети, цвет растения называем.



Зелёные.



Красные.



Малиновая



Оранжевые.



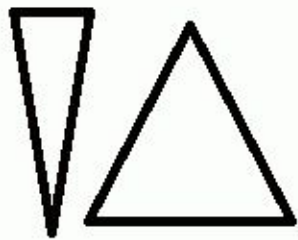
Фиолетовая




Жёлтые.




Форму растения определяем.



Треугольные.



Круглые.



Овальные.



Растение мысленно в руки берём, ощущения передаём.



Мягкий



или твёрдый



Гладкая



пушистый



или шершавый



Лёгкая



или тяжёлая



Вкус растения вспоминаем, что внутри называем.



Горький



Кислый



Сладко-кислые



Сладкие



Вкусные



Что готовят из растения перечисляем.

Из каких растений готовят салаты, супы, соусы?




Какие растения солят, квасят, маринуют?



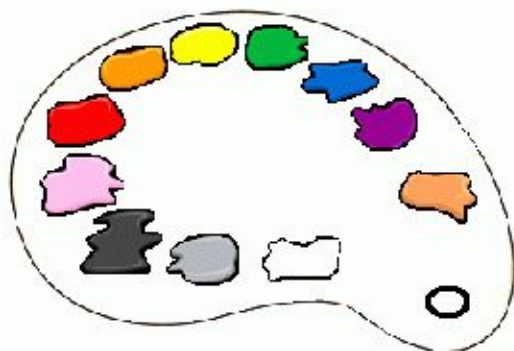
Из каких растений варят варенье, выжимают сок?



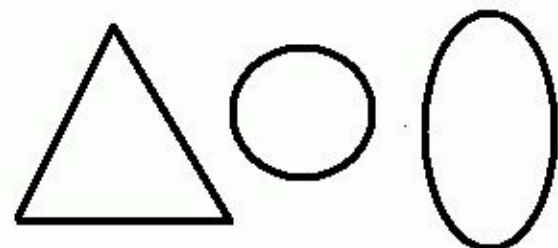
План описательного рассказа.



Где растёт?



Цвет



Форма



Ощущения



Вкус



Что можно
приготовить?


Дети, приглашаю вас в наш интернет - магазин **«Овощи-фрукты»**.

На нашем сайте вы найдёте изображение овощей и фруктов.

Чтобы приобрести овощи или фрукты в нашем интернет-магазине, вам нужно составить подробное описание того или иного продукта.

Игровые правила:

- ❖ продукт не называем, описательный рассказ составляем;
- ❖ план описания соблюдаем, ничего не пропускаем;
- ❖ много слов не говорим, одним предложением всё объясним;
- ❖ продавец заказ выполняет, товар называет.





<p>Illustrations of five trees and two small plants in a garden bed.</p>	<p>A circular color palette with various colored swatches.</p>	<p>Geometric shapes: a triangle, a small circle, and a large oval.</p>
<p>A line drawing of a hand with fingers spread.</p>	<p>A line drawing of a mouth with the tongue sticking out.</p>	<p>A line drawing of a woman cooking at a stove with a pot and jars.</p>

