


В. Поленов «Золотая осень»




***Пейзаж
настроения***




Клод Моне «Стога сена»

И. Грабарь «Февральская лазурь»




1




2

И. Левитан
«Золотая
осень»



1



2

«Радуга. После дождя»



Архип Куинджи



«Ночь на Днепре»

«Ночное»



План работы

1. Создать палитру.
2. Залить плоскости рисунка цветом.
3. Дополнить рисунок соответствующими элементами.
4. Сохраните рисунок, скопируйте и закрепите в папке «Настройки».
5. *Подготовить в группе слайд-презентацию.*

Группы:

1. «Времена года»
2. «Время суток»
3. «Состояние погоды»

**“В природе есть свое
волшебство, своя чарующая
прелесть, которая лечит
душу. Природа в картинах
талантливых художников,
поэтов, композиторов
открывает нам новый мир,
волнует своей
неповторимостью, своим
напоминанием – не губите**